

Кур-Зия

Сыңаралық

21-22

Бекітемін

Меңгеруші К.Нурманова



1-апта (01-03 қыркүйек 2021 жыл)

«Көгершін» ересек тобы

Өтпелі тақырып «Балабақша!»

Тақырыпша: «Менің балабақшам Балабақша мамандары!»

Күн тәртібі	Уақыты	Сәрсенбі 01.09.2021ж	Бейсенбі 02.09.2021ж	Жұма 03.09.2021ж
Балаларды қабылдау. Ата -аналармен әңгімелеу. Ойындар (үстел үсті, саусақ және т.б)	8.00 8.30			
Таңертеңгі гимнастика Таңғы ас	8.45- 09.00	Фотосуреттер қарастыру «Жыл мезгілдері»	Құрылыс материалдарымен және конструкторлармен ойындар	Д/О «Қуыршаққа қонаққа барамыз»
Ойындар, ұйымдастырылған	09.00- 09.15	Жаттығулар кешені картотека №5, комплекс №4		
		Асқа отыру: Түзу отырып, дұрыс тамақтануға үйрету. Дастархан басында әдептілікті сақтауға тәрбиелеу.		
		Балалармен ұйымдастырылған оқу қызметін ұйымдастыруда ойындар және бояу қимылды ойын жаттығулары.		

оқу қызметіне (ҰОҚ) дайындық.				Д/О: «Дауысын сал»	Д/О: «Суретті құрастыр»	Д/О: «Жыл мезгілдерін ата»
Мектепке дейінгі ұйым кестесі бойынша ұйымдастырылған оқу қызметі	09.20.-10.20		<p>1 Таным Математика негіздері Тақырыбы; «Ортаңғы топ материалдарын қайталау». Мақсаты; Ортаңғы топ материалдарын еске түсіру, Кеңістікті бағдарлауға үйрету. Саусак моторикасын дамыту. Оқу қызметі барысы Геометриялық пішіндермен жұмыс, жасау. Қарточкамен жұмыс жасау Сергіту сәті Ойын; «Ретімен қатарға орналастыр» Суретпен жұмыс Зайцев кестесімен</p>	<p>1.Қатынас Көркем әдебиет Тақырыбы: «Балабақша үйіміз» Мақсаты: Балабақша туралы әңгімелей білуге үйрету. Өлеңді мәнерлеп оқуға үйрету, тілдік, танымдық қабілеттерін дамыту. Оқу қызметі барысы Тілек шеңбері Слайд көру Суреттер тамашалау Сергіту сәті Ойын; «Суретте не көрсен соны орында» «Балабақша» өлеңін оқып беру, мазмұнын түсіндіру. Қорытынды Балаларды мақтау, мадақтау.</p> <p>2 Таным Құрастыру Тақырыбы; «Балабақша</p>	<p>1. Денсаулық Денешынықтыру Тақырыбы; «Алға жылжу арқылы қос аяқпен секіру, допты бір біріне домалату» Мақсаты: Жалпы дамыту жаттығуларын дұрыс орындай білуге үйрету, Алға жылжу арқылы қос аяқпен секіру, допты бір біріне домалату. Оқу қызметі барысы Кіріспе бөлім ;Қатарда аяқ ұшыме, өкшемен, жылана жүру. Жәй және қатты жүгіру. Ж.Д.Ж. (ленталармен) Негізгі қимылдар « Алға жылжу</p>	

			<p>жұмыс Дәптермен жұмыс Қорытынды балаларды мақтау, бағалау</p> <p>2Қатынас Сөйлеуді дамыту Тақырыбы: «Біздің балабақша» Мақсаты; Балалардың өз балабақшалары туралы түсініктерін молайту, тілін жетілдірту. Оқу қызметі барысы Амандасу сәті Суретпен жұмыс Слайд көру. Ойын; «Кім тез табады?» Сергіту сәті Балабақша туралы әңгімелесу, тақпақтар айту. Қорытынды Балаларды мақтау, мадақтау</p>	<p>мамандары» Мақсаты; Балалардың балабақшашатуралы мәлұмат беру, құрылыс материалдарынан балабақша құрастыру. Оқу қызметі барысы Шаттық шеңбері Балабақшашатуралы әңгімелесу Суретпен жұмыс Сергіту сәті №9 Ойын; «Мамандық иелерін ата?» Құрастыру материалдарынан балабақша құрастыру. Қорытынды Тақырып бойынша сұрақтар қою арқылы қорытындылау</p>	<p>арқылы қос аяқпен секіру, допты бір біріне домалату. Қимылды ойын, «Мысық пен тышқан» Қорытынды балаларды мақтау, мадақтау 1Шығармашылық Сурет салу Тақырыбы: «Біздің балабақша» Мақсаты: Үлгі бойынша сурет сала білуге үйрету, сурет салуға үйрету. біліктіліктерін арттыру. Оқу қызметі барысы Ойын; «Көңілді доп» Жұмбақ жасыру. Суреттерді көрсету арқылы әңгімелеу. Сурет салу жолдарын түсіндіру. Сергіту сәті. Жаңылтпаш айту Балалармен жеке жұмыс жасау. Балабақшаның</p>
--	--	--	---	---	---


			<p>3 Шығармашылық Апликация Тақырыбы; «Балабақша үйіміз» Мақсаты: Түрлі әдістермен жасау біліктерін қалыптастыру қолдың қимыл қозғалыс үйлесімділігін жетілдіру. Оқу қызметі барысы Жылулық шеңбері №1 Ойын: «Көкөністер мен жемістер» Үлгі суретпен жұмыс Жұмыс ретін түсіндіру Сергіту сәті Түрлі қағаздан қиып өз балабақшаларының бейнесін жасап жасау. Қорытынды Көрме ұйымдастыру, балал</p>	<p>суретін салу. Қорытынды Жасаған жұмыстарын көрмеге қою. Балаларды мақтал, мадақтау.</p>
--	--	--	---	--

арды мадақтау

4. Денсаулық
Денсаулықтың
Тақырыбы; «Алға
жылжу арқылы қос
аяқпен секіру,
допты бір біріне
домалату»
Мақсаты:
Жалпы дамыту
жасалатындарын
дұрыс орындай
білуге үйрету, Алға
жылжу арқылы қос
аяқпен секіру,
допты бір біріне
домалату .
Оқу қызметі
барысы
Кіріспе бөлім
Қатарда аяқ
ұшымен, өкшемен,
жыланша
жүру. Жәй және
қатты жүгіру.
Ж.Д.Ж. (ленталарме
н)
Негізгі қимылдар «
Алға жылжу
арқылы қос аяқпен

				<p>секіру, допты бір біріне домалату. Қимылды ойын, «Мысық пен тышқан» Қорытынды балаларды мақтау, мадақтау</p>	
Серуен	10.20.- 12.10.	<p>Серуенге дайындық . Киімдерін киюде , бір қатарға тұруға , қатармен жүруді қалыптастыру.</p> <p>Картотека №5 Күз айы</p> <p>1. Бақылау 2. Еңбек 3. Жеке жұмыс 4. Қимылды ойын 5. Дербес ойын</p>	№2	№3	№4
			Желді бақылау.	Құстарды бақылау	Ауа райын бақылау
Серуеннен оралу	12.20	<p>Қатарға тұрып топқа оралу. Балалардың реттілікпен киімдерін шешуді, орнына реттеп қоюды үйрету, жуыну шараларын дұрыс қолдануға қалыптастыру.</p>			
Түскі ас	12.30- 13.00	<p>Балалардың назарын тағамға аудару , мәдениетті тамақтануға баулу бойынша жеке жұмыс , әдеп ережесі.</p>			
Тәтті ұйқы	13.00.- 15.10	<p>Киімдерін орындыққа реттеп жинап қоюды үйрету .Балалардың тыныш ұйықтауына жағымды жағдай орнату.</p>			
Біртіндеп ұйқыдан ояту , ауа, су шаралары	15.10- 15.40	<p>Төсекте жатып жағтығу жасау , керілу, велосипед айдау, аяқ – қолды қайшылау және т.б</p> <p>Жалпақ табандылықтан алдын алу мақсатында ортопедиялық жол бойынша жүру. Білімді кеңейту және мәдени – сапалық дағдыларды орнату.</p>			
Бесін ас	15.40.- 16.00.	<p>Балалардың назарын тағамға орнату, мәдениетті тамақтануға баулу бойынша жеке жұмыс.</p>			

Вариативтік компонент	16.00.- 16.30.			«Логика» Тақырыбы: «Ойнайық та ойлайық»	«Үш аю» ертегісін тыңдау.
Ойындар дербес әрекет	16.30.- 17.00		«Суретті кітапшаларды бояу»	Сюжеттік рөлдік ойын; «Дүкенші»	«Күз келді қонаққа»
Баланың жеке дамуы			«Күз келді қонаққа»	Төрбек Ақназарды Мақсаты: Топтағы ойыншықтармен таныстыру, қандай материалдан жасалғандарын үйрету.	«Күз келді қонаққа»
Қартатекасына сәйкес жеке дамуы			<i>Абдураунов Сардорды</i> Мақсаты: Күзгі табиғат құбылыстарын айта алуға үйрету.	Төрбек Ақназарды Мақсаты: Топтағы ойыншықтармен таныстыру, қандай материалдан жасалғандарын үйрету.	<i>Намазбай</i> <i>Дінмұхемедті</i> Мақсаты: Пішіндерді дұрыс атауға, 1-7 ке дейін сандарды қайталау және атауды үйрету.
Серуенге дайындық	17.00- 18.00		Киіну, серуенге шығу, қимылды ойындар ойнау.		
Серуен			Қимылды ойын «Допты қуып жет»	Қимылды ойын «Жалауға қарай жүгір»	Қимылды ойын «Шарды ұста»
Балалардың үйге қайтуы	18.00.- 18.30.		Балаларды аға –анасына табыстау, әңгімелесу. Балабақшаға кешікпей келу.	Баламен жеке жұмыс жасау, көңіл бояу	Балабақшаның тәртібіне қарай кешікпей келуін ескеру.

Тәрбиеші : 

А.Ерманова



Тексерді әдіскер : А.Коргулиева

Бекітемін
К.Нурманова



2-апта (06- 10 қыркүйек 2021 жыл)

«Көгершін» ересек тобы

Өтпелі тақырып «Балабақша!»

Тақырыпша: «Менің достарым. Сүйікті ойыншықтарым Ойын мен ойыншықтар!»

Күн тәртібі	Уақыты	Дүйсенбі 06.09.2021ж	Сейсенбі 07.09.2021ж	Сәрсенбі 08.09.2021ж	Бейсенбі 09.09.2021ж	Жұма 10.09.2021ж	
Балаларды қабылдау. Ата -аналармен әңгімелеу. Ойындар (үстел үсті, саусақ және т.б)	8.00 8.30	Тәрбиешінің балалармен қарым –қатынасы: Қайырлы таң! Амандасу, балаларды ата-аналардан қабылдау.Баланың тазалығын, денсаулығын тексеріп, жақсы көңіл –күймен қабылдап алу. Жағымды жағдай орнату. Күз мезгілі туралы әңгімелесу	Фото суреттер қарастыру «Күз мезгілінің сыйлықтары»	Фотосуреттер қарастыру «Жыл құстары»	Құрылыс материалдарымен және конструкторлармен ойындар	Д/О «Дауысын сал»	
Таңертеңгі гимнастика		Жаттығулар кешені картотека №6, комплекс №5					
Таңғы ас	8.45- 09.00	Асқа отыру: Түзу отырып, дұрыс тамақтануға үйрету. Дастархан басында әдептілікті сақтауға тәрбиелеу.					
Ойындар,	09.00-	Балалармен ұйымдастырылған оқу қызметін ұйымдастыруда ойындар және бояу қимылды					

ойын жаттығулары.		ойын жаттығулары.	
ұйымдастырылған оқу қызметіне (ҰОҚ) дайындық.	09.15	Д/о: «Жыл құстарын ата»	Д/о: «Жапырақтар»
Мектепке дейінгі ұйым кестесі бойынша ұйымдастырылған оқу қызметі	09.20. -10.20	<p>Д/о: «Жыл құстарын ата»</p> <p>1 Шығармашылық Мүсіндеу Тақырыбы; «Қоян менің сүйікті ойыншығым» Мақсаты; ЕRMексазды домалату, шымшу, жалпайту тәсілдерін қолдана отырып қоянның мүсінін жасай білуге үйрету.</p> <p>Оқу қызметі барысы «Қандай ойыншық қажет?» ойыны Мүсіндеу тәсілдерін түсіндіру Сергіту сәті Әңгімелесу Суретпен жұмыс ЕRMексаздан қоянды мүсіндеу.</p>	<p>Д/о: «Дауысын сал»</p> <p>1 Таным Математика негіздері Тақырыбы; «6 санымен және цифрымен танысу». Мақсаты; 6 санымен және цифрымен таныстыру. Кеңістікті бағдарлауға үйрету</p> <p>Оқу қызметі барысы Геометриялық пішіндермен жұмыс, жасау. Карточкамен жұмыс жасау Сергіту сәті Ойын; «Ретімен қатарға орналастыр» 6 санымен және цифрымен таныстыру Суретпен жұмыс</p>
		<p>1.Қатынас Сауат ашу негіздері Тақырыбы: «Сөз және дыбыспен таныстыру» Мақсаты; Сөз және дыбыспен таныстыру, қолын жазуға дайындау. Оқу қызметі барысы <i>Шаттық шеңбері</i> <i>Мысалдар келтіріп, заттарды көрсете отырып дыбыс және сөз туралы таныстыру. Ойлау, сөйлеу қабілеттерін дамыту</i> <i>Сергіту сәті №10</i> <i>Ойын; «Сурет бойынша реттестір».</i> <i>Суретпен жұмыс</i> <i>Тіл ұстарту жаттығуы</i> Қорытынды Өтілген тақырып бойынша сұрақтар</p>	<p>Д/о: «Суретті құрастыр»</p> <p>1.Қатынас Көркем әдебиет Тақырыбы: «Ойындар елінде» Мақсаты: Ойын түрлерін айта білуге үйрету, тілдік, танымдық қабілеттерін дамыту. Оқу қызметі барысы Тілек шеңбері Слайд көру Суреттер тамашалау Сергіту сәті Ойын; «Суретте не көрсен соны орында» Қорытынды Балаларды мақтау, мадақтау.</p> <p>2. Әлеумет Қоршаған ортамен таныстыру Тақырыбы; «Қоршаған орта</p>
			<p>Д/о: «Жыл мезгілдерін ата»</p> <p>1. Денсаулық Қауіпсіз мінез-құлық негіздері Тақырыбы: «Жеке бас гигиенасы» Мақсаты: Балаларға жеке бас гигиенасы туралы түсінік беру, өз организмдеріне күтім жасау туралы түсініктерін қалыптастыру. Оқу қызметі барысы <i>Шаттық шеңбері</i> <i>Суретпен жұмыс</i> <i>Жеке бас гигиенасы туралы түсінік беру.</i> <i>Сергіту сәті</i> <i>Ойын; «Дене мүшелерін ата»</i> <i>Слайд көрсету</i> <i>Қорытынды балаларды</i></p>

<p>Қорытынды Көрме ұйымдастыру, балаларды мақтау.</p> <p>2. Денсаулық Денешынықтыру Тақырыбы: «Допты бір қатарға қойылған заттар арасымен домалату, орындық астынан еңбектеп өту.» Мақсаты: Допты бір қатарға қойылған заттар арасымен домалату, орындық астынан еңбектеп өтуге үйрету.</p> <p>Оқу қызметі барысы Кіріспе бөлім Қатарда аяқ ұшыме, өкшемен табанның ішкі және сыртқы жазымен, жүруге,</p>	<p>қою арқылы мақтау, мадақтау</p> <p>2 Таным Жаратылыстану Тақырыбы: «Біздің бақша» Мақсаты: Балалардың бақша туралы түсініктерін молайту, танымдық қабілетін дамыту. Қамқорлықпен қарауға тәрбиелеу.</p> <p>Оқу қызметі барысы Шаттық шеңбер «Күз көрінісі» әңгімесін оқып беру. Әңгіме бойынша сұрақ жауап. Ойын; «Ұшты ұшты» Сергіту сәті Ойын; «Бір сөзбен ата»</p> <p>Қорытынды Сұрақтар қою арқылы қорытындылау, бала</p>	<p>Зайцев кестесімен жұмыс Дәптермен жұмыс Қорытынды балаларды мақтау, бағалау</p> <p>2 Қатынас Сөйлеуді дамыту Тақырыбы; «Біздің топтың ойыншықтары» Мақсаты; Балалардың ойыншықтар туралы түсініктерін молайту, тілін жаттықтыру.</p> <p>Оқу қызметі барысы Амандасу сәті Суретпен жұмыс Слайд көру. Ойын; «Ойыншық түрлерін ата?» Сергіту сәті</p>	<p>дыбыстары» Мақсаты; Қоршаған дыбыстар туралы мағлұмат беру. Үлкендер еңбегін бағалай білуге үйрету. Оқу қызметі барысы Шаттық шеңбері Мамандықтар туралы әңгімелесу Суретпен жұмыс Сергіту сәті №9 Ойын; «Ойыншықтар дыама?» Қорытынды Тақырып бойынша сұрақтар қою арқылы қорытындылау</p>	<p>мақтау, мадақтау</p> <p>2. Шығармашылық Сурет салу Тақырыбы: «Менің сүйікті ойыншығым» Мақсаты: Ойыншықтар туралы айта білуге үйрету, сурет салу біліктіліктерін арттыру. Оқу қызметі барысы Ойын; «Не жоқ?» Жұмбақ жасыру. Суреттерді көрсету арқылы әңгімелеу. Сурет салу жолдарын түсіндіру. Сергіту сәті. Жаңылтап айту Балалармен жеке жұмыс жасау. Үлгі бойынша суретті салып</p>
--	---	--	---	--

	<p>қоян секілді секіру. Бірнеше Ж.Д.Ж затсыз Негізгі қимылдар Допты бір қатарға қойылған заттар арасымен домалату, орындық астынан еңбектеп өту. Қимылды ойын. «Аюдың жидегін жинаймыз» Қорытынды балаларды мақтау, мадақтау қатарға туру.</p>	<p>ларды мақтау, мадақтау. 3Әлеумет Өзін өзі тану Тақырыбы: «Дос болайық» Мақсаты: Балалардың сөздік қорларын дамыту, дос туралы түсінік беру достаса бірлесе ойнауға тәрбиелеу. Оқу қызметі барысы Шаттық шеңбері №3 Адамгершілік құндылықтары туралы әңгімелесу Ойын; «Жүректен жүрекке» Тыныштық сәті Сурет арқылы әңгімелесу Мақал мәтелдер айту Сергіту сәті №3 Қорытынды сұрақ-жауап арқылы қорытындылау</p>	<p>Ойыншықтар туралы әңгімелесу, тақпақтар айту. Қорытынды Балаларды мақтау, мадақтау ау 3 Шығармашылы қ Апликация Тақырыбы; «Ойыншық мәшине» Мақсаты: Түрлі әдістермен жасап беру біліктерін қалыптастыру қолдың қимыл қозғалыс үйлесімділігін жетілдіру. Оқу қызметі барысы Жылулық шеңбері №1 Ойын: «Қай</p>	<p>бояу. Қорығынд ы Жасаған жұмыстарын көрмеге қою. Балаларды мақтап, мадақтау.</p>
--	---	---	--	---

ішін жоқ? »
Үлгі суретпен
жұмыс
Жұмыс ретін
түсіндіру
Сергіту сәті
Түрлі қағаздан
құйып мәшине
жасап
жапсыру.
Қорытынды
Көрме
ұйымдастыру
,балаларды
мадақтау
4. Денсаулық
Денсаушылықты
ру Тақырыбы :
«Допты бір
қатарға
қойылған
заттар
арасымен
домалату,
орындық
астынан
еңбектеп өту.»
Мақсаты:
Допты бір
қатарға
қойылған
заттар

арасымен
домалату,
орындық
астынан
еңбектеп өтуге
үйрету.
Оқу қызметі
барысы
Кіріспе бөлім
Қатарда аяқ
ұшыме,
өкшемтабанның
ішкі және
сыртқы
жазымен, жүруг
е, қоян секілді
секіру. Бірнеше
Ж.Д.Ж затсыз
Негізгі
қимылдар
Допты бір
қатарға
қойылған
заттар
арасымен
домалату,
орындық
астынан
еңбектеп өту. »
Қимылды ойын.
«Аюдың жидегін
жинаймыз»

			Қорытынды Балаларды мақтау мадақтау.	
Серуен	10.20. 12.10.	Серуенге дайындық . Киімдерін киюде , бір қатарға тұруға , қатармен жүруді қалыптастыру. Картотека №6 Күз айы		
		1. Бақылау 2. Еңбек 3. Жеке жұмыс 4.Қимылды ойын 5. Дербес ойын		
		№5 Жаңбырды бақылау	№7 Желді бақылау.	№8 Кұстарды бақылау
		№6 Бұлтты бақылау		№9 Ауа райын бақылау
Серуеннен оралу	12.20	Қатарға тұрып топқа оралу. Балалардың реттілікпен киімдерін шешуді, орнына реттеп қоюды үйрету, жуыну шараларын дұрыс қолдануға қалыптастыру.		
Түскі ас	12.30- 13.00	Балалардың назарын тағамға аудару , мәдениетті тамақтануға баулу бойынша жеке жұмыс , әдеп ережесі.		
Тәтті ұйқы	13.00. -15.10	Киімдерін орындыққа реттеп жинап қоюды үйрету .Балалардың тыныш ұйықтауына жағымды жағдай орнату.		
Біртіндеп ұйқыдан ояту,ауа, су шаралары	15.10- 15.40	Төсекте жатып жагтығу жасау , керілу, велосипед айдау, аяқ – қолды қайшылау және т.б Жалпақ табандылықтан алдын алу мақсатында ортопедиялық жол бойынша жүру. Білімді кеңейту және мәдени – сапалық дағдыларды орнату.		
Бесін ас	15.40. 16.00.	Балалардың назарын тағамға орнату, мәдениетті тамақтануға баулу бойынша жеке жұмыс.		
Вариативтік компонент	16.00. 16.30.	« Шебер қолдар» Тақырыбы: «Жануарлар әлемі»	«Логика әлемі» Тақырыбы; «Ойлан тап»	
Ойындар дербес әрекет	16.30. -17.00	Сюжеттік рөлдік ойын «Мектеп» «Қош келдің алтын күз»	«Суретті кітапшаларды бояу» «Қош келдің алтын күз»	« Үш аю» ертегісін тыңдату. «Қош келдің алтын күз»
Баланың жеке дамуы		Мұхтар Айаруды Мақсаты:Құстар мен олардың	Серікбай Раянаны Мақсаты: Жануарлар түрін	Полаатбек Еркеназды Мақсаты:
Картотекасына сәйкес жеке дамуы				Жабайы және үй

	қасиеттері туралы айта білуге үйрету.	дік ережелері туралы айтуға үйрету.	атай білуге үйрету.	жануарлары туралы ағай білуге үйрету.	Пішіндерді дұрыс ағауды үйрету.
Серуенге дайындық	Киіну, серуенге шығу, қимылды ойындар ойнау.				
Серуен	Қимылды ойын «Аю мен аралар»	Қимылды ойын «Аюдың апаны»	Қимылды ойын «Допты қуып жет»	Қимылды ойын «Жалауға қарай жүгір»	Қимылды ойын «Шарды ұста»
Балалардың үйге қайтуы	17.00-18.00	Қеңес Бала өміріндегі тазалық туралы маңызы	Ата-аналарға балалармен жыл мезгілдерінің атауларын қайталау	Балаларды аға – анасына табыстау, әңгімелесу. Балабақшаға кешікпей келу.	Балабақшаның тәртібіне қарай кешікпей келуін ескеру.

Тәрбиеші : 

А.Ерманова

Тексерді әдіскер :



А.Коргулиева

Бекітемін

Меңгергенің
К.Нурманова



3-апта (13-17 қыркүйек 2021 жыл)

«Көгершін» ересек тобы

Өтпелі тақырып «Балабақша!»

Тақырыпша: «Тілім менің мақтанышым!»

Күн тәртібі	Уақыты	Дүйсенбі 13.09.2021ж	Сейсенбі 14.09.2021ж	Сәрсенбі 15.09.2021ж	Бейсенбі 16.09.2021ж	Жұма 17.09.2021ж
Балаларды қабылдау. Ата -аналармен әңгімелеу.	8.00 8.30	Тәрбиешінің балалармен қарым –қатынасы: Қайырлы таң! Амандасу, балаларды ата-аналардан қабылдау. Баланың тазалығын, денсаулығын тексеріп, жақсы көңіл –күймен қабылдап алу. Жағымды жағдай орнату. Күз мезгілі туралы әңгімелесу	Фото суреттер қарастыру «Үй жануарлары»	Фотосуреттер қарастыру «Жыл құстары»	Құрылыс материалдары мен және конструкторлар мен ойындар	Д/О «Төлдерін ата?»
Ойындар (үстел үсті, саусақ және т.б)		Үстел үсті, саусақ және т.б ойындар	Фото суреттер қарастыру «Үй жануарлары»	Фотосуреттер қарастыру «Жыл құстары»	Құрылыс материалдары мен және конструкторлар мен ойындар	Д/О
Таңертеңгі гимнастика		Жаттығулар кешені картотека №7, комплекс №6				
Таңғы ас	8.45- 09.00	Асқа отыру: Түзу отырып, дұрыс тамақтануға үйрету. Дастархан басында әдептілікті сақтауға тәрбиелеу.				
Ойындар, ұйымдастырылған оқу қызметіне	09.00 -	Балалармен ұйымдастырылған оқу қызметін ұйымдастыруда ойындар және бояу қимылды ойын жаттығулары.				
	09.15	Д/о: «Жыл құстарын	Д/О: «Жапырақтар»	Д/О: «Дауысын сал»	Д/О:	Д/О: «Киім

(ҰОҚ) дайындық.	ата»	1. Қатынас	1. Таным	«Қуыршақты кіндіреміз»	түрлерін ата»
<p>09.20 Мектепке дейінгі ұйым кестесі бойынша ұйымдастырылған оқу қызметі</p> <p>10.20</p>	<p>1. Шығармашылық Мүсіндеу Тақырыбы: «Қазақстан туы» Мақсаты: Ермексазды домалату, шымыу, жалпайту тәсілдерін қолдана отырып тудың мүсінін жасай білуге үйрету. Оқу қызметі барысы «Жүректен жүрекке» ойыны ДО; «Қандай пішін?» Мүсіндеу тәсілдерін түсіндіру Сергіту сәті Әңгімелесу Суретпен жұмыс Ермексаздан өз қалаулары бойынша туды мүсіндеу. Қорытынды Көрме ұйымдастыру, балаларды мақтау.</p>	<p>1. Қатынас Сауат ашу негіздері Тақырыбы: Дауысты және дауыссыз дыбыстармен таныстыру» Мақсаты; Дауысты және дауыссыз дыбыстармен таныстыру» Тақырыбы: «7 санымен таныстыру». Мақсаты; Түстер туралы білімдерін бекіту. Кеңістікті бағдарлауға үйрету, ойлау қабілеттерін дамыту. Оқу қызметі барысы Геометриялық пішіндермен жұмыс, жасау. Карточкамен жұмыс жасау Сергіту сәті Ойын; «Пішіндерді ата?» Сандарды санай отырып 7 санымен және цифрды қайталау. Суретпен жұмыс Зайцев кестесімен жұмыс Дәптермен жұмыс. Түстер және</p>	<p>1. Қатынас Көркем әдебиет Тақырыбы: «Туған елдің ұлымын» Мақсаты: Балаларды өлеңді мәнерлен айта білуге үйрету, тілдік, танымдық қабілеттерін дамыту. Оқу қызметі барысы Тілек шеңбері Суреттер тамашалау Сергіту сәті Ойын; «Суретте не көрсең соны орында» Туған елі туралы әңгімелесу. Өлеңді мәнерлен оқып беру, мазмұнын айту</p>	<p>1. Шығармашылық Сурет салу Тақырыбы: «Байтерек» Мақсаты: Байтерек туралы айта білуге үйрету, сурет салу біліктіліктерін арттыру. Оқу қызметі барысы Ойын; «Ойлан тап» Жұмбақ жасыру. Суреттерді көрсету арқылы әңгімелеу. Сурет салу жолдарын түсіндіру. Байтерек туралы түсінік беру. Сергіту сәті. Жаңылтпаш айту</p>	<p>түрлерін ата»</p>

<p>2.Денсаулық Денешынықтыру Тақырыбы : «Гимнастикалық ұзын орындық үстімен екі қолын жанына созып тепе теңдік сақтап жүріп өту» Мақсаты: Гимнастикалық ұзын орындық үстімен екі қолын жанына созып тепе теңдік сақтап жүріп өту» Ж.Д.Ж затсыз Негізгі қимылдар Гимнастикалық ұзын орындық үстімен екі қолын</p>	<p>бойынша сұрақтар қою арқылы мақтау,мадақтау 2. Таным Жаратылыстану Тақырыбы : «Туған жерім табиғатым» Мақсаты; Балалардың табиғаты туралы түсініктерін қалыптастыру. Табиғат туралы мағлұмат беру. Оқу қызметі барысы Шаттық шеңбер Ойын « Ыстық доп» Әңгімелесу Әңгіме бойынша сұрақ жауап. Сергіту сәті Табиғат туралы мағлұмат беру. Суретпен жұмыс. Қорытынды Сұрақтар қою арқылы қорытындылау,балаларды мақтау, мадақтау.</p>	<p>геометриялық пішіндермен жұмыс. Қорытынды Балаларды мақтау,бағалау 2.Қатынас Сөйлеуді дамыту Тақырыбы; «Тіл мерекесі» Мақсаты; Балаларды өлеңді мәнгерлеп оқуға үйрету,мереке туралы әңгімелей білуге үйрету. Оқу қызметі барысы Амандасу сәті Суретпен жұмыс Слайд тамашалау «Менің тілім», өлеңді мәнгерлеп айту мазмұнын түсіндіру. Сергіту сәті Ойын; «Суретті құрастыр» Өз тілдері туралы әңгімелесу. Қорытынды Балаларды мақтау,мадақтау</p>	<p>түсіндіру. Қорытынды Қорытынды Қорытынды Балаларды мақтау, мадақтау. 2. Таным Құрастыру Тақырыбы «Астана бас қала» Мақсаты; Балалардың Астана туралы түсініктерін қалыптастыру. Оқу қызметі барысы Шеңберде ойын; «Қала аттарын ата?» Жұмбақтар шешу Суретпен жұмыс Сергіту сәті Өз астанасы туралы әңгімелесу. Құрастыру</p>	<p>Балалармен жеке жұмыс жасау. Өз қалаулары бойынша байтеректің суретін салу. Қорытынды Жасаған жұмыстарын көрмеге қою. Балаларды мақтап, мадақтау. 2.Денсаулық Денешынықтыру Тақырыбы : «Гимнастикалық ұзын орындық үстімен екі қолын жанына созып тепе теңдік сақтап жүріп өту» Мақсаты: Гимнастикалық ұзын орындық үстімен екі қолын жанына</p>
--	---	--	--	---


<p>жанына созып тепе теңдік сақтап жүріп өтуге үйрету.</p> <p>Қимылды ойын, «Аюдың жидегін жинаймыз»</p> <p>Қорытынды балаларды мақтау, мадақтау қатарға тұру.</p>	<p>2Әлеумет</p> <p>Өзін өзі тану</p> <p>Тақырыбы: «Менің Қазақстаным»</p> <p>Мақсаты: Балаларды өз отанын, жерін, елін айта білуге үйрету патриоттық және адамгершілік сезімін ояту.</p> <p>Оқу қызметі барысы</p> <p>Шаттық шеңбері</p> <p>Өз отаны, елі, жері туралы әңгімелесу</p> <p>Ойын: «Ойлан тап»</p> <p>Тыныштық сәті</p> <p>Сурет арқылы әңгімелесу</p> <p>Мақал мәтелдер айту</p> <p>Сергіту сәті №3</p> <p>Қорытынды сұрақ-жауап арқылы қорытындылау</p>	<p>3. Шығармашылық</p> <p>Апликация</p> <p>«Байтерек»</p> <p>Мақсаты: Балаларды байтерекпен таныстыру, жиһаздар туралы әңгімелей білуге үйрету.</p> <p>Оқу қызметі барысы</p> <p>Жылулық шеңбері</p> <p>Ойын: «Рәміздерді ата?»</p> <p>Рәміздер туралы әңгімелесу</p> <p>Үлгі суретпен жұмыс</p> <p>Жұмыс ретін түсіндіру</p> <p>Сергіту сәті</p> <p>Түрлі қағаздан байтерек бейнесін қиып жапсыру.</p> <p>Қорытынды</p> <p>Көрме ұйымдастырубалаларды мадақтау</p> <p>4. Денсаулық</p> <p>Денешынықтыру</p>	<p>материалдарын ан астана қаласын құрастыру.</p> <p>Қорытынды</p> <p>Тақырып бойынша сұрақтар қою арқылы қорытындылау.</p>	<p>созып тепе теңдік сақтап жүріп өтуге үйрету.</p> <p>Оқу қызметі барысы</p> <p>Кіріспе бөлім</p> <p>Қатарда аяқ ұшымен, өкшемен табанның ішкі және сыртқы жағымен, жүруге, қоян секілді секіру. Бірнеше Ж.Д.Ж затсыз</p> <p>Негізгі қимылдар</p> <p>Гимнастикалы қ ұзын орындық үстімен екі қолын жанына созып тепе теңдік сақтап жүріп өтуге үйрету.</p> <p>Қимылды ойын, «Аюдың жидегін жинаймыз»</p> <p>Қорытынды</p>
---	---	--	--	---

балаларды
мақтау, мадақ
тау
қатарға тұру.

Тақырыбы :
«Гимнастикалық
ұзын орындық
үстімен екі қолын
жанына созып тепе
теңдік сақтап
жүріп өту»
Мақсаты:
Гимнастикалық
ұзын орындық
үстімен екі қолын
жанына созып тепе
теңдік сақтап
жүріп өтуге үйрету
Оқу қызметі
барысы
Кіріспе бөлім
Қатарда аяқ
ұшыме,
өкшемтабанның
ішкі және сыртқы
жағымен, жүруге,
қоян секілді
секіру. Бірнеше
Ж.Д.Ж затсыз
Негізгі қимылдар
Гимнастикалық
ұзын орындық
үстімен екі қолын
жанына созып тепе
теңдік сақтап
жүріп өтуге үйрету.

				Қимылды ойын, «Аюдың жидегін жсинаймыз» Қорытынды балаларды мақтау, мадақтау қатарға тұру.	
Серуен	10.20	Серуенге дайындық . Киімдерін киюде , бір қатарға тұруға , қатармен жүруді қалыптастыру. Картотека №7 Күз айы			
	12.10	№25	№26	№27	№28
		Жаңбырды бақылау	Бұлтты бақылау	Желді бақылау.	Кұстарды бақылау
	12.20	Қағарға тұрып тоңқа оралу. Балалардың реттілікпен киімдерін шешуді, орнына реттеп қоюды үйрету, жуыну шараларын дұрыс қолдануға қалыптастыру.			
Түскі ас	12.30 13.00	Балалардың назарын тағамға аудару , мәдениетті тамақтануға баулу бойынша жеке жұмыс , әдеп ережесі.			
Тәтті ұйқы	13.00 15.10	Киімдерін орындыққа реттеп жинап қоюды үйрету .Балалардың тыныш ұйықтауына жағымды жағдай орнату.			
Біртіндеп ұйқыдан ояту , ауа, су шаралары	15.10 15.40	Төсекте жатып жагтығу жасау , керілу, велосипед айдау, аяқ – қолды қайшылау және т.б Жалпақ табандылықтан алдын алу мақсатында ортопедиялық жол бойынша жүру. Білімді кеңейту және мәдени – сапалық дағдыларды орнату.			
Бесін ас	15.40 16.00	Балалардың назарын тағамға орнату, мәдениетті тамақтануға баулу бойынша жеке жұмыс.			
Вариативтік компонент	16.00 16.30	« Шебер қолдар» Тақырыбы: «Ақ аю» Мақсаты; Аю туралы түсінік беру, ермексаздан аю бейнесін жасау.		«Логика» Тақырыбы; «Кім жүйрік?» Мақсаты; Балалардың есте сақтау, ойлау қабілеттерін дамыту.	

Ойындар дербес әрекет	16.30 17.00	Сюжеттік рөлдік ойын «Аурухана» «Менің балабақшам» <i>Арипов Камронды</i> <i>Мақсаты:</i> Құстар мен олардың қасиеттері туралы айта білуге үйрету.	Сюжеттік рөлдік ойын «Дәрігер» «Менің балабақшам» Еркінбек Айымды <i>Мақсаты:</i> Қауіпсіздік ережелері туралы айтуға үйрету.	«Суретті кітапшаларды бояу» «Менің балабақшам» <i>Аманова Назеркені</i> <i>Мақсаты:</i> Жануарлар түрін атай білуге үйрету.	Сюжеттік рөлдік ойын; «Құрылысшы» «Менің балабақшам» Абай Алдиярды <i>Мақсаты:</i> Жабайы және үй жануарлары туралы ағай білуге үйрету.	«Ұр тоқпақ» ертегісі н тыңдату. «Менің балабақшам» <i>Полатбек</i> <i>Еркеназды</i> <i>Мақсаты:</i> Пішіндерді дұрыс атауға үйрету.
Баланың жеке дамуы						
Қартатекасына сәйкес жеке дамуы						
Серуенге дайындық	17.00 18.00	Киіну, серуенге шығу, қимылды ойындар ойнау.				
Серуен		Қимылды ойын «Түлкі мен қоян»	Қимылды ойын «Аюдың жидегін тереміз»	Қимылды ойын «Допты қуып жет»	Қимылды ойын «Жалауға қарай жүгір»	Қимылды ойын «Ұшты-ұшты»
Балалардың үйге қайтуы	18.00 18.30	Кеңес Бала өміріндегі тазалық туралы маңызы	Ата-аналарға балалармен жыл мезгілдерінің атауларын қайталау	Балаларды ата-анасына табыстау, әңгімелесу. Балабақшаға кешікпей келу.	Баламен жеке жұмыс жасау, көңіл бояу	Балабақшаның тәртібіне қарай кешікпей келуін ескеру.

Тәрбиеші: 

А.Ерманова

Тексерді әдіскер:  А.Коргулиева

Бекітемін
 Менгеруші **К.Нурманова**



4-апта (20-24қыркүйек2021 жыл)

«Көгершін» ересек тобы

Өтпелі тақырып «Менің балабақшам!»
 Тақырыпша: «Балабақша жолындағы қауіпсіздік»

Күн тәртібі	Уақыты	Дүйсенбі 20.09.2021ж	Сейсенбі 21.09.2021ж	Сәрсенбі 22.09.2021ж	Бейсенбі 23.09.2021ж	Жұма 24.09.2021ж
Балаларды қабылдау. Ата -аналармен әңгімелеу. Ойындар (үстел үсті, саусақ және т.б)	8.00 8.30	Тәрбиешінің балалармен қарым –қатынасы: Қайырлы таң! Амандасу, балаларды ата-аналардан қабылдау.Баланың тазалығын, денсаулығын тексеріп, жақсы көңіл –күймен қабылдап алу. Жағымды жағдай орнату. Күз мезгілі туралы әңгімелесу Үстел үсті, саусақ және т.б ойындар	Фото суреттер қарастыру «Отбасы мүшелері»	Фотосуреттер қарастыру «Отбасы мүшелері»	«Жеті лақ» ертегісін сахналап көрсету	Д/о «Өз түсінді тап?»
Таңертеңгі гимнастика		Жаттығулар кешені картотека №9, комплекс №4				
Таңғы ас	8.45-09.00	Асқа отыру: Түзу отырып, дұрыс тамақтануға үйрету. Дастархан басында әдептілікті сақтауға тәрбиелеу.				
Ойындар, ұйымдастырылған оқу қызметіне (ҰОҚ) дайындық.	09.00-09.15	Балалармен ұйымдастырылған оқу қызметін ұйымдастыруда ойындар және бояу қимылды ойын жаттығулары.				
		Д/о: «Жыл құстарын ата»	Д/о: «Жануарларды ата?»	Д/о: «Отбасы мүшелерін ата?»	Д/о: «Қуыршақты кийдіреміз»	Д/о: «Киім түрлерін ата»

<p>09.20. 10.20</p> <p>Мектепке дейінгі ұйым кестесі бойынша ұйымдастырылған оқу қызметі</p>	<p>1. Шығармашылық Мүсіндеу Тақырыбы; «Арба» Мақсаты; Ермексазды домалату, шымшу, жалпайту тәсілдерін қолдана отырып арбаның мүсінін жасай білуге үйрету.</p> <p>Оқу қызметі барысы</p> <p>Шагтық шеңбері ДО; «Қандай пішін?» Мүсіндеу тәсілдерін түсіндіру Сергіту сәгі Әңгімелесу Суретпен жұмыс Ермексаздан арбаны мүсіндеу. Қорытынды Көрме ұйымдастыру, балаларды мақтау.</p> <p>2. Денсаулық Денешынықтыру</p>	<p>1. Қатынас Сауат ашу негіздері <i>Тақырыбы:</i> «Аа» дыбысымен таныстыру <i>Мақсаты: Аа дыбысымен таныстыру қолын жазуға дайындау, бірнеше сөзден тұратын сөйлем құрау, буындарға бөлуге үйрету.</i> Оқу қызметі барысы Ойын; «Тез ойлан тап» <i>Видеомаериалдан «Аа» әрпінен басталатын заттар атауларының сөздерін көріп тыңдау, қайталау «Аа» әрпімен және дыбысын таныстыру. Аа әрпін ауада сосын, дәптерге жазу.</i> «Шегіртке мен</p>	<p>1. Таным Математика негіздері Тақырыбы; «Сопақша» туралы түсінік. Мақсаты; Балалардың ойлау қабілетін, зейінін дамыту, санау түрлерін қайталау, Сопақша туралы түсінік беру. Оқу қызметі барысы Шагтық шеңбер. Карточкамен жұмыс жасау Сергіту сәгі Ойын; «Заттарды теңестір» Сопақшамен таныстыру. Суретпен жұмыс Зайцев кестесімен жұмыс Дәптермен жұмыс. Қорытынды Балаларды мақтау, бағалау 2. Қатынас <i>Сөйлейді дамыту</i></p>	<p>1. Қатынас Көркем әдебиет Тақырыбы; «Құмырысқа мен шегіртке». Мақсаты; Мысалды әңгімелей білуге үйрету. Балалардың ойлау, сөйлеу қабілеттерін дамыту. Оқу қызметі барысы Шагтық шеңбер. Карточкамен жұмыс жасау Сергіту сәгі Ойын; «Кім қайда тұрады?» Жәндіктер туралы түсінік беру. Суретпен жұмыс</p> <p>Қорытынды Балаларды мақтау, бағалау</p>	<p>1. Денсаулық Қауіпсіз мінез-құлық негіздері Тақырыбы : «Мен тәртіпті жолаушымын» Мақсаты: Балаларға адам туралы түсінік беру, олардың қасиеттері мен еңбектері туралы түсініктерін қалыптастыру. Оқу қызметі барысы <i>Шагтық шеңбері</i> <i>Суретпен жұмыс</i> <i>Адам және олардың еңбектері мен қасиеттері туралы түсінік беру.</i> <i>Сергіту сәгі</i> <i>Ойын; «Кім жатады»</i> <i>Слайд көрсету</i></p>
--	--	--	--	---	---

<p>Тақырыбы : «Гимнастикалық ұзын орындық үстімен екі қолын жанына созып тепе теңдік сақтап жүріп өту» Мақсаты: Гимнастикалық ұзын орындық үстімен екі қолын жанына созып тепе теңдік сақтап жүріп өтуге үйрету Жалпы дамыту жаттығуларын нақты орындауды үйрету. Оқу қызметі барысы Кіріспе бөлім Жұптасып, одан соң бір-біреулеп қатарда жүру, жылланыша ирелеңдеп жүру, үшке бөлініп сап түзеп тұру.. Ж.Д.Ж. затсыз Негізгі қимылдар Гимнастикалық</p>	<p>құмырсақ» ертегісін оқып беру Сергіту сәті Жүнісбеков кестесінен Аа дыбысын тауып сөздерді оқу. Суретпен жұмыс Тіл ұстарту жаттығуы Қорытынды Өтілген тақырып бойынша сұрақтар қою арқылы мақтау,мадақтау 2Таным Жаратылыстану. Тақырыбы: «Табиғат аясындағы қауіпсіздік ережелері» Мақсаты; Балалардың қоршаған орта туралы түсініктерін қалыптастыру. Қоршаған ортаға</p>	<p>Тақырыбы: «Біздің көліктер» Мақсаты; Балаларды сурет мазмұны бойынша өз беттерінше сөйлемді құрап айта білуге үйрету. Көліктер туралы түсінік беру. Оқу қызметі барысы Амандасу сәті Суретпен жұмыс Слайд тамашалау Көліктер туралы түсінік беру. Сергіту сәті Ойын; «Көлік түрлерін ата?» Қорытынды Балаларды мақтау,мадақтау 3 Шығармашылық Апликация Тақырыбы «Көшедегі машиналар» Мақсаты: Балалардың көліктер туралы</p>	<p>2 Әлеумет Қоршаған ортамен таныстыру Тақырыбы «Біз табиғат қорғаушымыз» Мақсаты; Табиғат туралы балалардың ойында бекіту, атын табиғатқа қамқорлықпен қарауға үйрету. Оқу қызметі барысы Шеңберде ойын; «Ыстық доп» Жұмбақтар шешу Суретпен жұмыс Сергіту сәті Табиғат туралы әңгімелесу. Слайд тамашалау</p>	<p>Қорытынды балаларды мақтау,мадақтау 2.Шығармашылық Сурет салу Тақырыбы; «Автобус және машина» Мақсаты;Үлгі бойынша сурет сала білуге және бояй білуге үйрету. Оқу қызметі барысы Шағтық шеңбері Д\О; «Үй құстарын ата?» Сурет салу тәсілдерін түсіндіру Сергіту сәті Әңгімелесу Суретпен жұмыс Үлгі бойынша автобустың суретін салып</p>
---	---	---	--	---

<p>ұзын орындық үстімен екі қолын жанына созып тепе теңдік сақтап жүріп өтуге үйрету. Қимылды ойын; «Аюлар жидегін тереміз»</p> <p>Қорытынды балаларды мақтау, мадақтау</p>	<p>қамқорлықпен қарауға тәрбиелеу.</p> <p>Оқу қызметі барысы</p> <p>Шаттық шеңбер Ойын « Табиғат құбылыстары» Қоршаған орта туралы түсінік беру.</p> <p>Сұрақ жауап. Сергіту сәті Суретпен жұмыс.</p> <p>Қорытынды</p> <p>Сұрақтар қою арқылы қорытындылау, балаларды мақтау, мадақтау.</p> <p>Зәлеует</p> <p>Өзін өзі тану</p> <p>Тақырыбы: «Мейірімді жүрек»</p> <p>Мақсаты:</p> <p>Балалардың сөздік қорыларын дамыту, мейірімділік пен адамгершілік</p>	<p>түсініктерін кеңейту. Бейнелеу біліктерін дамыту.</p> <p>Оқу қызметі барысы</p> <p>Жылулық шеңбері Ойын: «Көлік аттарын ата?»</p> <p>Көліктер туралы аңгімелесу</p> <p>Үлгі суретпен жұмыс</p> <p>Жұмыс ретін түсіндіру</p> <p>Сергіту сәті</p> <p>Түрлі қағаздан көліктің бейнесін қиып жасау.</p> <p>Қорытынды</p> <p>Көрме ұйымдастыру, балаларды мадақтау</p> <p>4. Денсаулық Денешынықтыру</p> <p>Тақырыбы: «Гимнастикалық ұзын орындық үстімен екі қолын жанына созып тепе теңдік сақтап жүріп өту.</p>	<p>Қорытынды</p> <p>Тақырып бойынша сұрақтар қою арқылы қорытындылау</p>	<p>бояу.</p> <p>Қорытынды</p> <p>Көрме ұйымдастыру, балаларды мақтау.</p>
--	--	---	---	--

туралы түсінік беру тәрбиелеу.
Оқу қызметі барысы
Шаттық шеңбері
Ойын; «Суретте не көрдің?»
Тыныштық сәті
Сурет арқылы әңгімелесу
Мақал мәтелдер айту
Сергіту сәті
Дәптермен жұмыс
Қорытынды
сұрақ-жауап арқылы қорытындылау

Мақсаты:
Гимнастикалық ұзын орындық үстімен екі қолын жанына созып тепе теңдік сақтап жүріп өту.
Жалпы дамыту жаттығуларын нақты орындауды үйрету.
Оқу қызметі барысы
Кіріспе бөлім
Жұптасып, одан соң бір-біреулеп қатарда жүру, жыланша ирелеңдеп жүру, үшке бөлініп сап түзеп тұру..
Ж.Д.Ж. затсыз Негізгі қимылдар
Гимнастикалық ұзын орындық үстімен екі қолын жанына созып тепе теңдік сақтап жүріп өту.
Қимылды ойын; «Аюлар жидегін тереміз»
Қорытынды

			балаларды мақтау, мадақтау	
Серуен	10.20.- 12.10.	Серуенге дайындық. Киімдерін киюде, бір қатарға тұруға, қатармен жүруді қалыптастыру. Күз айы		
		1. Бақылау №21 Жаңбырды бақылау	2. Еңбек №22 Бұлтты бақылау	5. Дербес ойын №25 Ауа райын бақылау
Серуеннен оралу	12.20	Қатарға тұрып топқа оралу. Балалардың реттілікпен киімдерін шешуді, орнына реттеп қоюды үйрету, жуыну шараларын дұрыс қолдануға қалыптастыру.		
Түскі ас	12.30- 13.00	Балалардың назарын тағамға аудару, мәдениетті тамақтануға баулу бойынша жеке жұмыс, әдеп ережесі.		
Тәтті ұйқы	13.00.- 15.10	Киімдерін орындыққа реттеп жинап қоюды үйрету. Балалардың тыныш ұйықтауына жағымды жағдай орнату.		
Біртіндеп ұйқыдан ояту, ауа, су шаралары	15.10- 15.40	Төсекте жатып жаттығу жасау, керілу, велосипед айдау, аяқ – қолды қайшылау және т.б. Жалпақ табандылықтан алдын алу мақсатында ортопедиялық жол бойынша жүру. Білімді кеңейту және мәдени – сапалық дағдыларды орнату.		
Бесін ас	15.40.- 16.00.	Балалардың назарын тағамға орнату, мәдениетті тамақтануға баулу бойынша жеке жұмыс.		
Вариативтік компонент	16.00.- 16.30.	« Шебер қолдар» Тақырыбы: «Трамвай»	«Логика әлемі» «Кім зерек?»	
Ойындар дербес әрекет	16.30.- 17.00	Сюжеттік рөлдік ойын «Тігінші»	«Суретті кітапшаларды бояу»	« Үш аю» ертегісін тыңдату.
Баланың жеке дамуы		«Менің балабақшам »	«Менің балабақшам»	«Менің балабақшам»
Қартатекасына сәйкес жеке дамуы		Арипов Камронды Мақсаты: Отбасы мүшелерін атай білуге үйрету.	Аманова Назеркені Мақсаты: Жануарлар түрін ағай білуге үйрету.	Намазбай Дінмұхамедті Мақсаты: Пішіндерді

		туралы айта білуге үйрету.	туралы айта білуге үйрету.	туралы айта білуге үйрету.	дұрыс атауға үйрету.
Серуенге дайындық	17.00-18.00	Киіну, серуенге шығу, қимылды ойындар ойнау.			
		Қимылды ойын «Ұшты ұшты»	Қимылды ойын «Аюдың жидегін тереміз»	Қимылды ойын «Ұшақтар»	Қимылды ойын «Жалауға қарай жүгір»
Балалардың үйге қайтуы	18.00.-18.30.	Кеңес Бала өміріндегі тазалық туралы маңызы	Ата-аналарға балалармен жыл мезгілдерінің атауларын қайталау	Балаларды ата – анасына табыстау, әңгімелесу. Балабақшаға кешікпей келу.	Балабақшаның тәртібіне қарай кешікпей келуін ескеру.



Тәрбиеші : А.Ерманова



Тексерді әдіскер : А.Коргулиева

Бекітемін
Менгерушіні
К.Нурманова



1-апта (27-01 қазан 2021жыл)

«Көгершін» ересек тобы

Өтпелі тақырып «Менің балабақшам!»

Тақырыпша: «Балабақша жолындағы қауіпсіздік»

Күн тәртібі	Уақыты	Дүйсенбі	Сейсенбі	Сәрсенбі	Бейсенбі	Жұма
Балаларды қабылдау. Ата -аналармен әңгімелеу.	8.00 8.30	Тәрбиешінің балалармен қарым –қатынасы: Қайырлы таң! Амандасу, балаларды ата-аналардан қабылдау.Баланың тазалығын, денсаулығын тексеріп, жақсы көңіл –күймен қабылдап алу. Жағымды жағдай орнату. Күз мезгілі туралы әңгімелесу				
Ойындар (үстел үсті, саусақ және т.б)		Үстел үсті, саусақ және т.б ойындар	Фото суреттер қарастыру «Мамандық иелері»	Фотосуреттер қарастыру «Отбасы мүшелері»	«Жеті лак» ертегісін сахналап көрсету	Д/о «Өз түсінді тап?»
Таңертеңгі гимнастика		Жаттығулар кешені картотека №9, комплекс №4				
Таңғы ас	8.45-09.00	Асқа отыру: Түзу отырып, дұрыс тамақтануға үйрету. Дастархан басында әдептілікті сақтауға тәрбиелеу.				
Ойындар, ұйымдастырылған	09.00-09.15	Балалармен ұйымдастырылған оқу қызметін ұйымдастыруда ойындар және бояу қимылды ойын жаттығулары.				

оқу қызметіне (ҰОҚ) дайындық.	Д/о: «Жыл құстарын ата»	Д/о: «Жануарларды ата?»»	Д/о: «Отбасы мүшелерін ата?»»	Д/о: «Қуыршақты кийдіреміз»	Д/о: «Кийім түрлерін ата»	
09.20. 10.20 Мектепке дейінгі ұйым кестесі бойынша ұйымдастырылған оқу қызметі	1. Шығармашылық Мүсіндеу Тақырыбы: «Арба» Мақсаты: Ермексазды домалату, шымшу, жалпайту тәсілдерін қолдана отырып арбаның мүсінін жасай білуге үйрету. Оқу қызметі барысы Шаттық шеңбері Д/о: «Қандай пішін?» Мүсіндеу тәсілдерін түсіндіру Сергіту сәті Әңгімелесу Суретпен жұмыс Ермексаздан арбаны мүсіндеу. Қорытынды Көрме	1. Қатынас Сауат ашу негіздері Тақырыбы: «Аа» дыбысымен таныстыру Мақсаты: Аа дыбысымен таныстыру қолын жазуға дайындау, бірнеше сөзден тұратын сөйлем құрау, буындарға бөлуге үйрету. Оқу қызметі барысы Ойын; «Тез ойлан тап» Видеомаериалдан «Аа» әрпінен басталатын заттар атауларының сөздерін көріп тыңдау, қайталау «Аа» әрпімен және дыбысын	1. Таным Математика негіздері Тақырыбы; Сопақша туралы түсінік. Мақсаты; Балалардың ойлау қабілетін, зейінін дамыту, санау түрлерін қайталау, Сопақша туралы түсінік беру. Оқу қызметі барысы Шаттық шеңбер. Карточкамен жұмыс жасау Сергіту сәті Ойын; «Заттарды теңестір» Сопақшамен таныстыру. Суретпен жұмыс Зайцев кестесімен жұмыс Дәпгермен жұмыс. Қорытынды Балаларды	1. Қатынас Көркем әдебиет Тақырыбы; «Құмырысқа мен шегіртке ». Мақсаты; Мысалды әңгімелей білуге үйрету. Балалардың ойлау, сөйлеу қабілеттерін дамыту. Оқу қызметі барысы Шаттық шеңбер. Карточкамен жұмыс жасау Сергіту сәті Ойын; «Кім қайда тұрады?» Жәндіктер туралы түсінік беру. Суретпен жұмыс	1. Денсаулық Қауіпсіз мінез-кұлық негіздері Тақырыбы: «Мен тәртіпті жолаушымын» Мақсаты: Балаларға адам туралы түсінік беру, олардың қасиеттері мен еңбектері туралы түсініктерін қалыптастыру. Оқу қызметі барысы Шаттық шеңбері Суретпен жұмыс Адам және олардың еңбектері мен қасиеттері туралы түсінік беру.	

оқу қызметіне (ҰОҚ) дайындық.	Д/о: «Жыл құстарын ата»	Д/О: «Жануарларды ата?»»	Д/О: «Отбасы мүшелерін ата?»»	Д/О: «Қуыршақты кіндіреміз»	Д/О: «Кийім түрлерін ата»
<p>09.20. Мектепке дейінгі ұйым кестесі бойынша ұйымдастырылған оқу қызметі</p> <p>10.20</p>	<p>1. Шығармашылық Мүсіндеу Тақырыбы: «Арба» Мақсаты; Ермексазды домалату, шымшу, жалпайту тәсілдерін қолдана отырып арбаның мүсінін жасай білуге үйрету. Оқу қызметі барысы Шаттық шеңбері Д/О; «Қандай пішін?» Мүсіндеу тәсілдерін түсіндіру Сергіту сәгі Әңгімелесу Суретпен жұмыс Ермексаздан арбаны мүсіндеу. Қорытынды Көрме</p>	<p>1. Қатынас Сауат ашу негіздері Тақырыбы: «Аа» дыбысымен таныстыру Мақсаты; Аа дыбысымен таныстыру қолын жазуға дайындау, бірнеше сөзден тұратын сөйлем құрау, буындарға бөлуге үйрету. Оқу қызметі барысы Ойын; «Тез ойлан тап» Видеомаиериалдан «Аа» әрпінен басталатын заттар атауларының сөздерін көріп тыңдау, қайталау «Аа» әрпімен және дыбысын</p>	<p>1. Таным Математика негіздері Тақырыбы; Сopaқша туралы түсінік. Мақсаты; Балалардың ойлау қабілетін, зейінін дамыту, санау түрлерін қайталау, Сopaқша туралы түсінік беру. Оқу қызметі барысы Шаттық шеңбер. Карточкамен жұмыс жасау Сергіту сәгі Ойын; «Заттарды теңестір» Сopaқшамен таныстыру. Суретпен жұмыс Зайцев кестесімен жұмыс Дәптермен жұмыс. Қорытынды Балаларды</p>	<p>1. Қатынас Көркем әдебиет Тақырыбы; «Құмырысқа мен шегіртке». Мақсаты; Мысалды әңгімелей білуге үйрету. Балалардың ойлау, сөйлеу қабілеттерін дамыту. Оқу қызметі барысы Шаттық шеңбер. Карточкамен жұмыс жасау Сергіту сәгі Ойын; «Кім қайда тұрады?» Жәндіктер туралы түсінік беру. Суретпен жұмыс</p>	<p>1. Денсаулық Қауіпсіз мінез-құлық негіздері Тақырыбы: «Мен тәртіпті жолаушымын» Мақсаты: Балаларға адам туралы түсінік беру, олардың қасиеттері мен еңбектері туралы түсініктерін қалыптастыру. Оқу қызметі барысы Шаттық шеңбері Суретпен жұмыс Адам және олардың еңбектері мен қасиеттері туралы түсінік беру.</p>

<p>ұйымдастыру, балаларды мақтау.</p> <p>2. Денсаулық Денешынықтыру Тақырыбы : «Гимнастикалық ұзын орындық үстімен екі қолын жанына созып тепе теңдік сақтап жүріп өту» Мақсаты: Гимнастикалық ұзын орындық үстімен екі қолын жанына созып тепе теңдік сақтап жүріп өтуге үйрету. Жалпы дамыту жаттығуларын нақты орындауды үйрету. Оқу қызметі барысы Кіріспе бөлім Жұптасып, одан соң бір-біреулеп қатарда жүру, жыланша ирелеңдеп жүру.</p>	<p>таныстыру. Аа әрпін ауада сосын, дәптерге жазу. «Шегіртке мен құмырсқа» ертегісін оқып беру Сергіту сәті Жүнісбеков кестесінен Аа дыбысын тауып сөздерді оқу. Суретпен жұмыс Тіл ұстарту жаттығуы Қорытынды Өтілген тақырып бойынша сұрақтар қою арқылы мақтау, мадақтау</p>	<p>мақтау, бағалау</p> <p>2. Қатынас Сөйлеуді дамыту Тақырыбы; «Біздің көліктер» Мақсаты; Балаларды сурет мазмұны бойынша өз беттерінше сөйлемді құрап айта білуге үйрету. Көліктер туралы түсінік беру. Оқу қызметі барысы Амандасу сәті Суретпен жұмыс Слайд тамашалау Көліктер туралы түсінік беру. Сергіту сәті Ойын; «Көлік түрлерін ата?» Қорытынды Балаларды мақтау, мадақтау</p>	<p>Қорытынды Балаларды мақтау, бағалау</p> <p>2 Әлеумет Қоршаған ортамен таныстыру Тақырыбы «Біз табиғат қорғаушымыз» Мақсаты; Табиғат туралы балалардың ойында бекіту, атын табиғатқа қамқорлықпен қарауға үйрету. Оқу қызметі барысы Шаттық шеңбері Д/О; «Үй құстарын ата?» Сурет салу тәсілдерін түсіндіру Сергіту сәті Әңгімелесу Суретпен</p>	<p>Сергіту сәті Ойын; «Кім жатады» Слайд көрсету Қорытынды балаларды мақтау, мадақтау</p> <p>2. Шығармашылық Сурет салу Тақырыбы; «Автобус және машина» Мақсаты; Үлгі бойынша сурет сала білуге және бояй білуге үйрету. Оқу қызметі барысы Шаттық шеңбері Д/О; «Үй құстарын ата?» Сурет салу тәсілдерін түсіндіру Сергіту сәті Әңгімелесу Суретпен</p>
--	--	--	--	---

<p>үшке бөлініп сап түзеп тұру. Ж.Д.Ж. затсыз Негізгі қимылдар Гимнастикалық ұзын орындық үстімен екі қолын жанына созып тепе теңдік сақтап жүріп өтуге үйрету. Қимылды ойын; «Аюлар жидегін тереміз» Қорытынды балаларды мақтау, мадақтау</p>	<p>туралы түсініктерін қалыптастыру. Қоршаған ортаға қамқорлықпен қарауға тәрбиелеу. Оқу қызметі барысы Шаттық шеңбер Ойын « Табиғат құбылыстары» Қоршаған орта туралы түсінік беру. Сұрақ жауап. Сергіту сәті Суретпен жұмыс. Қорытынды Сұрақтар қою арқылы қорытындылау, балаларды мақтау, мадақтау.</p>	<p>машиналар» Мақсаты: Балалардың көліктер туралы түсініктерін кеңейту. Бейнелеу біліктерін дамыту. Оқу қызметі барысы Жылулық шеңбері Ойын: «Көлік аттарын ата?» Көліктер туралы әңгімелесу Үлгі суретпен жұмыс Жұмыс ретін түсіндіру Сергіту сәті Түрлі қағаздан көліктің бейнесін қиып жапсыру. Қорытынды Көрме ұйымдастыру , балаларды мадақтау 4. Денсаулық Денешынықтыру Тақырыбы : «Гимнастикалық ұзын орындық</p>	<p>туралы әңгімелесу. Слайд тамашалау Қорытынды Тақырып бойынша сұрақтар қою арқылы қорытындылау</p>	<p>жұмыс Үлгі бойынша автобустың суретін салып бояу. Қорытынды Көрме ұйымдастыру, балаларды мақтау.</p>
---	--	---	---	--

		<p>қорықтарын дамыту, мейірімділік пен адамгершілік туралы түсінік беру тәрбиелеу.</p> <p>Оқу қызметі барысы</p> <p>Шаттық шеңбері</p> <p>Ойын; «Суретте не көрдің?»</p> <p>Тыныштық сәті</p> <p>Сурет арқылы аңгімелесу</p> <p>Мақал мәтелдер айту</p> <p>Сергіту сәті</p> <p>Дәптермен жұмыс</p> <p>Қорытынды</p> <p>сұрақ-жауап арқылы қорытындылау</p>	<p>үстімен екі қолын жанына созып тепе теңдік сақтап жүріп өту.</p> <p>Мақсаты:</p> <p>Гимнастикалық ұзын орындық</p> <p>үстімен екі қолын жанына созып тепе теңдік сақтап жүріп өту.</p> <p>Жалпы дамыту жаттығуларын нақты орындауды үйрету.</p> <p>Оқу қызметі барысы</p> <p>Кіріспе бөлім</p> <p>Жұптасып, одан соң бір-біреулеп қатарда жүру, жыланша ирелеңдеп жүру, үшке бөлініп сап түзеп тұру..</p> <p>Ж.Д.Ж. затсыз</p> <p>Негізгі қимылдар</p> <p>Гимнастикалық ұзын орындық</p> <p>үстімен екі қолын жанына созып тепе теңдік сақтап жүріп өту.</p>	
--	--	---	--	--

				Қимылды ойын; «Аюлар жидегін тереміз» Қорытынды балаларды мақтау, мадақтау		
Серуен	10.20.- 12.10.	Серуенге лайындық. Киімдерін киюде, бір қатарға тұруға, қатармен жүруді қалыптастыру. Күз айы		1. Бақылау 2. Еңбек 3. Жеке жұмыс 4. Қимылды ойын 5. Дербес ойын		
		№21 Жаңбырды бақылау	№22 Бұлтты бақылау	№23 Желді бақылау.	№24 Құстарды бақылау	№25 Ауа райын бақылау
Серуеннен оралу	12.20	Қатарға тұрып топқа оралу. Балалардың реттілікпен киімдерін шешуді, орнына реттеп қоюды үйрету, жуыну шараларын дұрыс қолдануға қалыптастыру.				
Түскі ас	12.30- 13.00	Балалардың назарын тағамға аудару, мәдениетті тамақтануға баулу бойынша жеке жұмыс, әдеп ережесі.				
Тәтті ұйқы	13.00.- 15.10	Киімдерін орындыққа реттеп жинап қоюды үйрету. Балалардың тыныш ұйықтауына жағымды жағдай орнату.				
Біргіндеп ұйқыдан ояту, ауа, су шаралары	15.10- 15.40	Төсекте жатып жагтығу жасау, керілу, велосипед айдау, аяқ – қолды қайшылау және т.б. Жалпақ табандылықтан алдын алу мақсатында ортопедиялық жол бойынша жүру. Білімді кеңейту және мәдени – сапалық дағдыларды орнату.				
Бесін ас	15.40.- 16.00.	Балалардың назарын тағамға орнату, мәдениетті тамақтануға баулу бойынша жеке жұмыс.				
Вариативтік компонент	16.00.- 16.30.	« Шебер қолдар» Тақырыбы: «Трамвай»			«Логика әлемі» «Кім зерек?»	
Ойындар дербес әрекет	16.30.- 17.00	Сюжеттік рөлдік ойын «Тігінші»	Сюжеттік рөлдік ойын «Мектеп»	«Суретті кітапшаларды бояу»	Сюжеттік рөлдік ойын; «Дәрігер»	«Үш аю» ертегісін тындау.
Баланың жеке		«Менің	«Менің	«Менің	«Менің	«Менің

дамуы	балабақшам »	балабақшам»	балабақшам»	балабақшам»	балабақшам»
Қарғатекасына сәйкес жеке дамуы	Арипов Камронды Мақсаты: Отбасы мүшелерін ағай білуге үйрету.	Нығматулаев Шахзодбекті Мақсаты: Отбасы мүшелері туралы айта білуге үйрету.	Аманова Назеркені Мақсаты: Жануарлар түрін ағай білуге үйрету.	Серік Маржанды Мақсаты: Жыл құстары туралы айта білуге үйрету.	Абжаббар Нұралиді Мақсаты: Пішіндерді дұрыс ағауға үйрету.
Серуенге дайындық	Киіну , серуенге шығу , қимылды ойындар ойнау .				
Серуен	Қимылды ойын «Ұшты ұшты »	Қимылды ойын «Аюдың жидегін тереміз»	Қимылды ойын « Ұшақтар»	Қимылды ойын «Жалауға қарай жүгір»	Қимылды ойын «Ақ серек көк серек»
Балалардың үйге қайтуы	18.00.- 18.30.	Кеңес Бала өміріндегі тазалық туралы маңызы	Ата-аналарға балалармен жыл мезгілдерінің атауларын қайталау	Балаларды аға – анасына табыстау , әңгімелесу. Балабақшаға кешікпей келу.	Балабақша ның тәртібіне қарай кешікпей келуін ескеру.

Тәрбиеші :  А.Ерманова

Тексерді әдіскер :  А.Коргулиева

Бекітемін



Менгерушісі Қ.Нурманова

1-апта (04-07 желтоқсан 2021 жыл)

«Көгершін» ересек тобы

Өтпелі тақырып «Менің Қазақстаным»

Тақырыпша: «Табиғат әлемі. Әрқашан күн сөнбесін»

Күн тәртібі	Уақыты	Дүйсенбі	Сейсенбі	Сәрсенбі	Бейсенбі	Жұма
Балаларды қабылдау. Ата -аналармен әңгімелеу.	8.00 8.30	Тәрбиешінің балалармен қарым –қатынасы: Қайырлы таң! Амандасу, балаларды ата-аналардан қабылдау.Баланың тазалығын, денсаулығын тексеріп, жақсы көңіл –күймен қабылдап алу. Жағымды жағдай орнату. Қыс мезгілі туралы әңгімелесу	Фото суреттер қарастыру «Үй мүліктерін ата?»	Фотосуреттер қарастыру «Қандай зағ?»	«Маша мен аю» ертегісін сахналап көрсету	Д/о «Өз түсінді тап?»
Ойындар (үстел үсті, саусақ және т.б)						
Таңертенгі гимнастика						
Таңғы ас	8.45- 09.00	Жаттығулар кешені картогека №10, комплекс №5				
Ойындар, ұйымдастырылған оқу қызметіне (ҰОҚ) дайындық.	09.00- 09.15	Асқа отыру: Түзу отырып, дұрыс тамақтануға үйрету. Дастархан басында едептілікті сақтауға тәрбиелеу.				
Мектепке дейінгі ұйым кестесі	09.20.- 10.20	Балалармен ұйымдастырылған оқу қызметін ұйымдастыруда ойындар және бояу қимылды ойын жаттығулары.				
		Д/О: «Жануарларды ата?»	Д/О: «Отбасы мүшелерін ата?»	Д/О: «Сөз ойла тез ойла»	Д/О: «Киім түрлерін ата»	Д/О: «Киім түрлерін ата»
		1.Қатынас Сауат ашу	1. Таным Қарапайым	2Қатынас Көркем	1. Денсаулық Денешынықт	

<p>бойынша ұйымдастырылған оқу қызметі</p>		<p>негіздері Тақырыбы: «Ұ және У дыбысы мен әрпімен қайталау» Мақсаты; Ұ, У дыбысын қайталау қолын жазуға дайындау, бірнеше сөзден тұратын сөйлем құрау, буындарға бөлуге үйрету. Оқу қызметі барысы Ойын; «Тез ойлан тап» Видеомаериалдан «Ұ, У» әрпінен басталатын заттар атауларының сөздерін көріп тыңдау, қайталау «Ұ, У» әрпімен және дыбысын қайталау. Ұ, У әрпін ауада сосын, дәптерге жазу. Сергіту сәті</p>	<p>математикалық ұғымды қалыптастыру Тақырыбы; «Қызықты ойындар». Мақсаты; Кеңістікті бағдарлауға үйрету, ойлау қабілеттерін дамыту. Оқу қызметі барысы Шаттық шеңбер. Карточкамен жұмыс жасау Сергіту сәті Ойын; «Қай сан жоқ?» Заттарды теңестіру Суретпен жұмыс Зайцев кестесімен жұмыс Дәптермен жұмыс. Қорытынды Балаларды мақтау, бағалау 2. Шығармашылық Апликация Тақырыбы «Қазақстан</p>	<p>әдебиет Тақырыбы; «Қазақстан жануарлары». Мақсаты; Қазақстан жануарларын айта білуге үйрету. Жануарларға қамқор бола білуге тәрбиелеу. Оқу қызметі барысы Шаттық шеңбер. Карточкамен жұмыс жасау Сергіту сәті Ойын; «Кім жоқ?» Суретпен жұмыс Мақал мәтелдер айту. Қорытынды Балаларды мақтау, бағалау 2 Таным Құрастыру Тақырыбы</p>	<p>ыру Тақырыбы : «Тіке тұрған құрсаулардан денесін тигізбей өту, биікке ілінген затқа секіріп қолын тигізу.» Мақсаты: Қатарда аяқ ұшымен, өкшемен табанның ішкі және сыртқы жағымен жүру, тіке тұрған құрсаулардан денесін тигізбей өту, биікке ілінген затқа қолын секіріп тигізуге үйрету. Оқу қызметі барысы Кіріспе бөлім Қатарда аяқ ұшымен, өкшемен, табанның ішкі және сыртқы</p>
--	--	--	--	---	--

		<p>Жүнісбеков кестесінен Ұ, У дыбысын тауып сөздерді оқу. Суретпен жұмыс Тіл ұстарту жаттығуы Қорытынды Өтілген тақырып бойынша сұрақтар қою арқылы мақтау, мадақтау</p> <p>2Таным Жаратылыстану Тақырыбы: «Табиғатты аялай білейік» Мақсаты; Балалардың табиғат туралы кеңейту, табиғатқа қамқорлықпен қарауға тәрбиелеу. Оқу қызметі барысы Шаттық шеңбер Ойын « Табиғат құбылыстарын</p>	<p>жсануарлары» Мақсаты: Балаларға жсануарлар туралы түсінік беру. Бейнелеу біліктерін дамыту. Оқу қызметі барысы Жылулық шеңбері Ойын: «Қандай пішін?» Жануарлар туралы әңгімелесу Үлгі суретпен жұмыс Жұмыс ретін түсіндіру Сергіту сәті Түрлі қағаздан аюдың бейнесін қиып жапсыру. Қорытынды Көрме ұйымдастыру ,балаларды мадақтау 3. Денсаулық Денешынықтыру Тақырыбы : «Тіке тұрған құрсаулардан</p>	<p>«Қысқы ағаштар» Мақсаты; Балалардың Ағаш туралы түсініктерін қалыптастыру, түрлі түсті қағаздан ағашты қиып құрастыра білуге үйрету. Оқу қызметі барысы Шеңберде ойын; «Көңілді доп» Жұмбақтар шешу Суретпен жұмыс Сергіту сәті Түрлі түсті қағаздан ағаштарды қиып құрастыру Қорытынды Тақырып бойынша сұрақтар қою арқылы</p>	<p>жағымен жүру. Ж.Д.Ж. құрсаулармен Негізгі қимылдар Көлбеу қойылған тақтай бетімен тепе теңдікті сақтап, жүру заттар арасымен еңбектеу Қимылды ойын; «Үйіз қоян» Қорытынды балаларды мақтау, мадақтау 2.Шығармашылық Сурет салу Тақырыбы; «Табиғат тамшылары» Мақсаты; Үлгі бойынша сурет сала білуге және бояй</p>
--	--	--	---	---	---

<p>ата? » Табиғат, туралы түсінік беру. Сұрақ жасау. Сергіту сәті Суретпен жұмыс. Қорытынды Сұрақтар қою арқылы қорытындылау, ба лаларды мақтау, мадақтау.</p>	<p>денесін тигізбей өту, биікке ілінген затқа секіріп қолын тигізу.» Мақсаты: Қатарда аяқ ұшымен, өкшемен табанның ішкі және сыртқы жағымен жүру, тіке тұрған құрсаулардан денесін тигізбей өту, биікке ілінген затқа қолын секіріп тигізуге үйрету.</p>	<p>Оқу қызметі барысы Шаттық шеңбері ДЮ; «Көңілді доп» Сурет салу тәсілдерін түсіндіру Сергіту сәті Әңгімелесу Суретпен жұмыс Үлгі бойынша суретті салып боюу. Қорытынды Көрме ұйымдастыру, балаларды мақтау.</p>	<p>білуге үйрету. Оқу қызметі барысы Шаттық шеңбері ДЮ; «Көңілді доп» Сурет салу тәсілдерін түсіндіру Сергіту сәті Әңгімелесу Суретпен жұмыс Үлгі бойынша суретті салып боюу. Қорытынды Көрме ұйымдастыру, балаларды мақтау.</p>
<p>2Әлеумет Өзін өзі тану Тақырыбы: «Туған өлке табиғаты» Мақсаты: Балалардың сөздік қорларын дамыту, табиғат туралы түсінік беру аялап, қорғауға тәрбиелеу. Оқу қызметі барысы Шаттық шеңбері Ойын; «Суретте не көрдің?» Тыныштық сәті</p>	<p>денесін тигізбей өту, биікке ілінген затқа секіріп қолын тигізу.» Мақсаты: Қатарда аяқ ұшымен, өкшемен табанның ішкі және сыртқы жағымен жүру, тіке тұрған құрсаулардан денесін тигізбей өту, биікке ілінген затқа қолын секіріп тигізуге үйрету.</p>	<p>Оқу қызметі барысы Кіріспе бөлім Қатарда аяқ ұшымен, өкшемен, табанның ішкі және сыртқы жағымен жүру. Ж.Д.Ж. құрсаулармен Негізгі қимылдар Келбеу қойылған тақтай бетімен тепе теңдікті сақтап, жүру заттар арасымен еңбектеу Қимылды ойын; «Үйсіз қоян»</p>	<p>білуге үйрету. Оқу қызметі барысы Шаттық шеңбері ДЮ; «Көңілді доп» Сурет салу тәсілдерін түсіндіру Сергіту сәті Әңгімелесу Суретпен жұмыс Үлгі бойынша суретті салып боюу. Қорытынды Көрме ұйымдастыру, балаларды мақтау.</p>

		<p>Сурет арқылы әңгімелесу Мақал мәтелдер айту Сергіту сәті Дәптермен жұмыс</p> <p>Қорытынды сұрақ-жауап арқылы қорытындылау</p>	<p>Қорытынды балаларды мақтау, мадақтау</p> <p>4. Қатынас Сөйлеуді дамыту Тақырыбы; «Қазақстанды нелер мекендейді?» Мақсаты; Балалардың қазақстанды мекендейтін жануарлар туралы түсініктерін қалыптастыру. Олар ға қамқор болуға тәрбиелеу. Оқу қызметі барысы Амандасу сәті Суретпен жұмыс Слайд тамашалау Қазақстанды мекендейтін жануарлар туралы түсінік беру. Сергіту сәті Ойын; «Жануарларды ата?» Қорытынды Балаларды</p>		
--	--	---	---	--	--

			мақтау, мадақтау	
Серуен	10.20.- 12.10.	<p>Серуенге дайындық. Киімдерін киюде, бір қатарға тұруға, қатармен жүруді қалыптастыру.</p> <p>Қыс айы</p> <p>1. Бақылау 2. Еңбек 3. Жеке жұмыс 4. Қимылды ойын 5. Дербес ойын</p>		
		№1 Қысқы ауланы бақылау.	№2 Қысқы ағаштарды бақылау.	№3 Күстарды бақылау
				№4 Торғайды бақылау
Серуеннен оралу	12.20	<p>Қатарға тұрып топқа оралу. Балалардың реттілікпен киімдерін шешуді, орнына реттеп қоюды үйрету, жуыну шараларын дұрыс қолдануға қалыптастыру.</p>		
Түскі ас	12.30- 13.00	<p>Балалардың назарын тағамға аудару, мәдениетті тамақтануға баулу бойынша жеке жұмыс, әдеп ережесі.</p>		
Тәтті ұйқы	13.00.- 15.10	<p>Киімдерін орындыққа реттеп жинап қоюды үйрету. Балалардың тыныш ұйықтауына жағымды жағдай орнату.</p>		
Біртіндеп ұйқыдан ояту, ауа, су шаралары	15.10- 15.40	<p>Төсекте жатып жаттығу жасау, керілу, велосипед айдау, аяқ – қолды қайшылау және т.б</p> <p>Жалпақ табандылықтан алдын алу мақсатында ортопедиялық жол бойынша жүру. Білімді кеңейту және мәдени – сапалық дағдыларды орнату</p>		
Бесін ас	15.40.- 16.00.	<p>Балалардың назарын тағамға орнату, мәдениетті тамақтануға баулу бойынша жеке жұмыс.</p>		
Вариативтік компонент	16.00.- 16.30.		«Логика әлемі» Тақырыбы; «» Мақсаты;	
Ойындар дербес әрекет	16.30.- 17.00	Сюжеттік рөлдік ойын «Мектеп»	«Суретті кітапшаларды бояу»	«Үш аю» ертегісін ертегісін тыңдау.
Баланың жеке		«Менің	«Менің	«Менің

<p>дамуы</p> <p>Қартағекасына сәйкес жеке дамуы</p>			<p>Қазақстаным»</p> <p>Дәулетбек Анисаны Мақсаты:Отбасы мүшелері туралы айта білуге үйрету.</p>	<p>Қазақстаным»</p> <p>Абдырахым Аянаны Мақсаты: Жануарлар түрін атай білуге үйрету.</p>	<p>Қазақстаным»</p> <p>Ахан Қадырды Мақсаты:Жыл құстары туралы айта білуге үйрету.</p>	<p>Қазақстаным»</p> <p>Төрехан Аянды Мақсаты: Пішіндерді дұрыс атауға , Жұл және так сандарды қайталау және атауды үйрету.</p>
<p>Серуенге дайындық</p>	<p>17.00- 18.00</p>	<p>Киіну , серуенге шығу , қимылды ойындар ойнау .</p>				
<p>Серуен</p>			<p>Қимылды ойын «Аюдың жидегін тереміз»</p>	<p>Қимылды ойын « Ұшақтар»</p>	<p>Қимылды ойын «Жалауға қарай жүгір»</p>	<p>Қимылды ойын «Ақ серек көк серек»</p>
<p>Балалардың үйге қайтуы</p>	<p>18.00.- 18.30.</p>	<p>Кеңес Бала өміріндегі тазалық туралы маңызы</p>	<p>Ата-аналарға балалармен жыл мезгілдерінің атауларын қайталау</p>	<p>Балаларды аға – анасына табыстау , әңгімелесу. Балабақшаға кешікпей келу.</p>	<p>Баламен жеке жұмыс жасау, көңіл бояу</p>	<p>Балабақшаның тәртібіне қарай кешікпей келуін ескеру.</p>

Тәрбиеші : 

А.Ерманова

Тексерді әдіскер :



А.Коргулиева



Бекітемін
Менгеруші
Ж. Дурманова

2-апта (9-13 желтоқсан 2021 жыл)

«Көгершін» ересек тобы

Өтпелі тақырып «Менің Қазақстаным!»
Тақырыпша: «Өнер көзі халықта»

Күн тәртібі	Уақыты	Дүйсенбі 09.12.2021ж	Сейсенбі 10.12.2021ж	Сәрсенбі 11.12.2021ж	Бейсенбі 12.12.2021ж	Жұма 13.12.2021ж
Балаларды қабылдау. Ата -аналармен әңгімелеу.	8.00 8.30	Тәрбиешінің балалармен қарым –қатынасы: Қайырлы таң! Амандасу, балаларды ата-аналардан қабылдау.Баланың тазалығын, денсаулығын тексеріп, жақсы көңіл –күймен қабылдап алу. Жағымды жағдай орнату. Күз мезгілі туралы әңгімелесу				
Ойындар (үстел үсті, саусақ және т.б)		Үстел үсті, саусақ және т.б ойындар	Фото суреттер қарастыру «Жабайы жануарлар»	Фотосуреттер қарастыру «Жыл мезгілдері»	«Бауырсақ» ертегісін сахналап көрсету	Д/о «Қыс айларын ата»
Таңертеңгі гимнастика		Жаттығулар кешені картотека №9, комплекс №4				
Таңғы ас	8.45-09.00	Асқа отыру: Түзу отырып, дұрыс тамақтануға үйрету. Дастархан басында әдептілікті сақтауға тәрбиелеу.				
Ойындар, ұйымдастырылған оқу қызметіне	09.00-09.15	Балалармен ұйымдастырылған оқу қызметін ұйымдастыруда ойындар және бояу қимылды ойын жаттығулары.				
		Д/о: «Жыл	Д/о:	Д/о: «Отбасы	Д/о:	Д/о: «Киім

(ҰОК) дайындық. Мектепке дейінгі ұйым кестесі бойынша ұйымдастырылған оқу қызметі	09.20.- 10.20	құстарын ата» 1. Денсаулық Денешынықтыру Тақырыбы: «Тіке тұрған құрсаулардан денесін тигізбей өту, биікке ілінген затқа секіріп қолын тигізу.» Мақсаты: Қатарда аяқ ұшымен, өкшемен табанның ішкі және сыртқы жағымен жүру, тіке тұрған құрсаулардан денесін тигізбей өту, биікке ілінген затқа қолын секіріп тигізуге үйрету. Оқу қызметі барысы Кіріспе бөлім Қатарда аяқ ұшымен, өкшемен, табанның ішкі және сыртқы жағымен жүру.	«Жануарларды ата?»» 1. Таным Жаратылыстану Тақырыбы: «Табиғат өрнектері» Мақсаты; Балалардың табиғат туралы кеңейту, табиғатқа қамқорлықпен қарауға тәрбиелеу. Оқу қызметі барысы Шаттық шеңбер Ойын « Табиғат құбылыстарын ата? » Табиғат, туралы түсінік беру. Сұрақ жауап. Сергіту сәті Суретпен жұмыс. Қорытынды Сұрақтар қою арқылы қорытындылау, балаларды мақтау, мадақтау.	мүшелерін ата?» 1. Таным Қарапайым математикалық ұғымды қалыптастыру Тақырыбы; «Қызықты ойындар». Мақсаты; Кеңістікті бағдарлауға үйрету, ойлау қабілеттерін дамыту. Оқу қызметі барысы Шаттық шеңбер. Карточкамен жұмыс жасау Сергіту сәті Ойын; «Қай сан жоқ?» Заттарды теңестіру Суретпен жұмыс Зайцев кестесімен жұмыс Дәптермен жұмыс. Қорытынды Балаларды	«Қуыршақты кийдіреміз» 1.Қатынас Көркем әдебиет Тақырыбы; «Ою өрнектер сыр шертеді». Мақсаты; балаларды халық мәдениетіне үйрету, қазақ халқының әдет-ғұрыптарын балалардың бойына сіңіру. Оқу қызметі барысы Шаттық шеңбер. Карточкамен жұмыс жасау Сергіту сәті Ойын; «Затты безендіру» Суретпен жұмыс Мақал мәтелдер айту. Қазақ халқының әдет	түрлерін ата» 1. Денсаулық Қауіпсіз мінез құлық негіздері Тақырыбы: «Денсаулық күні» Мақсаты: Денсаулыққа пайдалы зағтар туралы әңгімелей білуге үйрету.Денсаул ығын күтуге тәрбиелеу. Оқу қызметі барысы Шаттық шеңбері Д/о «Тауып айтып бер» Денсаулық туралы әңгімелеп беру. Теріні күтім жасау ережелерімен таныстыру Сергіту сәті

	<p>Ж.Д.Ж. құрсаулармен Негізгі қимылдар Көлбеу қойылған тақтай бетімен тепе теңдікті сақтап, жүру заттар арасымен еңбектеу Қимылды ойын; «Үйсіз қоян» Қорытынды балаларды мақтау, мадақтау</p> <p>3. Шығармашылы қ Мүсіндеу Тақырыбы; «Ою өрнектер» Мақсаты; Ермекса зды домалату, шымшу, жалпайту тәсілдерін қолдана отырып қошқар мүйіздің мүсінін жасай білуге үйрету. Оқу қызметі барысы Шаттық шеңбері</p>	<p>2. Әлеумет Өзін өзі тану Тақырыбы: «Қазақ халқының салт дәстүрлері» Мақсаты: Балалардың сөздік, қорларын дамыту, салт дәстүр туралы түсінік беру. Оқу қызметі барысы Шаттық шеңбері Ойын; «Суретте не көрдің?» Тыныштық сәті Сурет арқылы әңгімелесу Мақал мәтелдер айту Сергіту сәті Дәптермен жұмыс</p> <p>Қорытынды сұрақ-жауап арқылы қорытындылау</p> <p>3. Қатынас</p>	<p>мақтау, бағалау</p> <p>2. Қатынас Сөйлеуді дамыту Тақырыбы; «Оюлар сыры» Мақсаты; Балалардың қазақ халқының мәдениеті туралы түсініктерін қалыптастыру. Эс тетикалық тәрбие беру. Оқу қызметі барысы Амандасу сәті Суретпен жұмыс Слайд тамашалау Қазақ халқының мәдениеті мен әдет-ғұрыптары туралы түсінік беру. Сергіту сәті Ойын; «Киіз үйдің ішінде қандай бұйымдар болады?» Қорытынды Балаларды мақтау, мадақтау</p>	<p>ғұрыптарымен таныстыру, әңгімелеу. Қорытынды Балаларды мақтау, бағалау</p> <p>2. Әлеумет Қоршаған ортамен таныстыру Тақырыбы «Зергерлік бұйымдар» Мақсаты; Балалардың зергерлік бұйымдар туралы түсініктерін қалыптастыру, әңгімелей білуге үйрету. Оқу қызметі барысы Шеңберде ойын; «Үйді құра» Жұмбақтар шеңбері Суретпен жұмыс</p>	<p>Суретпен жұмыс Қорытынды балаларды мақтау, мадақ тау</p> <p>3. Шығармашы лық Сурет салу Тақырыбы; «Ою түрлері» Мақсаты; Үлгі бойынша сурет сала білуге және бояй білуге үйрету. Оқу қызметі барысы Шаттық шеңбері ДЮ; «Көңілді доп» Сурет салу тәсілдерін түсіндіру Сергіту сәті Әңгімелесу Суретпен жұмыс Үлгі бойынша суретті салып</p>
--	---	--	--	---	--

	<p>Д/О; «Қандай пішін?» Мүсіндеу тәсілдерін түсіндіру Сергіту сәті Әңгімелесу Суретпен жұмыс Ермексаздан қошқар мүйізді мүсіндеу. Қорытынды Көрме ұйымдастыру, балаларды мақтау.</p>	<p>Сауат ашу негіздері Тақырыбы: «Мм дыбысы мен әрпімен таныстыру» Мақсаты; Мм дыбысын қолын жазуға дайындау, бірнеше сөзден тұратын сөйлем құрау, буындарға бөлуге үйрету. Оқу қызметі барысы Ойын; «Тез ойлан тап» Видеомаиериалдан «Мм» әрпінен басталатын заттар атауларының сөздерін көріп тыңдау, қайталау «Мм» әрпімен және дыбысын таныстыру. Мм әрпін ауада сосын, дәптерге жазу. Сергіту сәті</p>	<p>3 Шығармашылық Апликация Тақырыбы «Киіз үйдің жабдықтары» Мақсаты: Балаларға киіз үй туралы түсінік беру. Бейнелеу біліктерін дамыту. Оқу қызметі барысы Жылулық шеңбері Ойын: «Үйді құра» Киіз үйдің жабдықтары туралы әңгімелесу Үлгі суретпен жұмыс Жұмыс ретін түсіндіру Сергіту сәті Түрлі қағаздан киіз үйдің бейнесін қиып жапсыру. Қорытынды Көрме ұйымдастыру ,балаларды мадақтау 4. Денсаулық</p>	<p>Сергіту сәті Зергерлік бұйымдар туралы әңгімелеу. Қорытынды Тақырып бойынша сұрақтар қою арқылы қорытындылау</p>	<p>баяу. Қорытынды Көрме ұйымдастыру, балаларды мақтау.</p>
--	--	---	--	---	--

Жүнісбеков
кестесінен Мм
дыбысын тауып
сөздерді оқу.
Суретпен жұмыс
Тіл ұстарту
жасаттызуы
Қорытынды
Өтілген тақырып
бойынша сұрақтар
қою арқылы
мақтау, мадақтау

Денешынықтыру
Тақырыбы : «Тіке
тұрған
құрсаулардан
денесін тигізбей
өту, биікке ілінген
затқа секіріп
қолын тигізу.»
Мақсаты:
Қатарда аяқ
ұшымен, өкшемен
табанның ішкі
және сыртқы
жазымен жүру,
тіке тұрған
құрсаулардан
денесін тигізбей
өту, биікке ілінген
затқа қолын
секіріп тигізуге
үйрету.
Оқу қызметі
барысы
Кіріспе бөлім
Қатарда аяқ
ұшымен, өкшемен,
табанның ішкі
және сыртқы
жазымен жүру.
Ж.Д.Ж.
құрсаулармен
Негізгі қимылдар

				<p>Көлбеу қойылған тақтай бетімен тепе теңдікті сақтап, жүру заттар арасымен еңбектеу Қимылды ойын; «Үйсіз қоян» Қорытынды балаларды мақтау, мадақтау</p>	
Серуен	10.20.- 12.10.	Серуенге дайындық . Киімдерін киюде , бір қатарға тұруға , қатармен жүруді қалыптастыру. Картотека №8 Қыс айы	1. Бақылау 2. Еңбек 3. Жеке жұмыс 4.Қимылды ойын 5. Дербес ойын		
Серуеннен оралу	12.20	Қатарға тұрып топқа оралу. Балалардың реттілікпен киімдерін шешуді, орнына реттеп қоюды үйрету, жуыну шараларын дұрыс қолдануға қалыптастыру.	Қатарға тұрып топқа оралу. Балалардың реттілікпен киімдерін шешуді, орнына реттеп қоюды үйрету, жуыну шараларын дұрыс қолдануға қалыптастыру.		
Түскі ас	12.30- 13.00	Балалардың назарын тағамға аудару , мәдениетті тамақтануға баулу бойынша жеке жұмыс , әдеп ережесі.			
Тәтті ұйқы	13.00.- 15.10	Киімдерін орындыққа реттеп жинап қоюды үйрету .Балалардың тыныш ұйықтауына жағымды жағдай орнату.			
Біртіндеп ұйқыдан ояту , ауа, су шаралары	15.10- 15.40	Төсекте жатып жаттығу жасау , керілу, велосипед айдау, аяқ – қолды қайшылау және т.б Жалпақ табандылықтан алдын алу мақсатында ортопедиялық жол бойынша жүру. Білімді кеңейту және мәдени – сапалық дағдыларды орнату.			
Бесін ас	15.40.- 16.00.	Балалардың назарын тағамға орнату, мәдениетті тамақтануға баулу бойынша жеке жұмыс.			

Вариативтік компонент	16.00.- 16.30.	<p>« Шебер қолдар» Тақырыбы: «Сиқырлы қораптар» Мақсаты; Сиқырлы қораптар туралы балаларға түсінік беру, қораптар жасау.</p>			<p>«Логика әлемі» Тақырыбы; Мақсаты;</p>		
Ойындар дербес әрекет	16.30.- 17.00	<p>Сюжеттік рөлдік ойын «Аурухана»</p>	<p>Сюжеттік рөлдік ойын «Шаштараз»</p>	<p>«Суретті кітапшаларды бояу»</p>	<p>Сюжеттік рөлдік ойын; «Тігінші»</p>	<p>«Ұр тоқпақ» ертегісін тыңдату. «Менің Қазақстаным»</p>	
Баланың жеке дамуы		<p>«Менің Қазақстаным»</p>	<p>«Менің Қазақстаным»</p>	<p>«Менің Қазақстаным»</p>	<p>«Менің Қазақстаным»</p>	<p>«Менің Қазақстаным»</p>	
Қартағекасына сәйкес жеке дамуы		<p><i>Қуанышбай Баймұхаммедті</i> Мақсаты: Отбасы мүшелерін ағай білуге үйрету.</p>	<p>Азаматұлы Айтөрені Мақсаты:Отбасы мүшелері туралы ағай білуге үйрету.</p>	<p><i>Абдырахым Аянаны</i> Мақсаты: Жануарлар түрін ағай білуге үйрету.</p>	<p>Сабит Даниярды Мақсаты:Жыл құстары туралы ағай білуге үйрету.</p>	<p><i>Амангелді Нұрисламды</i> Мақсаты: Пішіндерді дұрыс атауға, Жұп және тақ сандарды қайталану және атауды үйрету.</p>	
Серуенге дайындық	17.00- 18.00	<p>Киіну , серуенге шығу , қимылды ойындар ойнау .</p>					
Серуен		<p>Қимылды ойын «Ұшты ұшты »</p>	<p>Қимылды ойын «Аюдың жидегін тереміз»</p>	<p>Қимылды ойын « Ұшақтар»</p>	<p>Қимылды ойын «Жалауға қарай жүгір»</p>	<p>Қимылды ойын «Ақ серек</p>	

Балалардың үйге қайтуы	18.00.- 18.30.	Кеңес	Бала өміріндегі тазалық туралы маңызы	Ата-аналарға балалармен жыл мезгілдерінің атауларын қайталау	Балаларды ата – анасына табыстау , әңгімелесу. Балабақшаға кешікпей келу.	Баламен жеке жұмыс жасау, көңіл бояу	көк серек» Балабақшаның тәртібіне қарай кешікпей келуін ескеру.
------------------------	-------------------	-------	---------------------------------------	--	---	--------------------------------------	--

Тәрбиеші : 

А.Ерманова

Тексерді әдіскер : 

А.Коргулиева

Бекітемін



Менің ағам
Менің әкем
Менің анам
Менің досым
Менің досымның анасы
Менің досымның әкесі
Менің досымның баласы
Менің досымның баласының анасы
Менің досымның баласының әкесі
Менің досымның баласының баласы
Менің досымның баласының баласының анасы
Менің досымның баласының баласының баласының әкесі

3-апта (18 -20 желтоқсан 2021 жыл)

«Көгершін» ересек тобы

Өтпелі тақырып «Менің Қазақстаным!»

Тақырыпша: «Жайнай бер Қазақстаным(ҚРның елбасы,рәміздері)»

Күн тәртібі	Уақыты	Сәрсенбі 18.12.2021ж	Бейсенбі 19.12.2021ж	Жұма 20.12.2021ж
Балаларды қабылдау. Ата -аналармен әңгімелеу.	8.00 8.30			
Ойындар (үстел үсті, саусақ және т.б)		Фотосуреттер қарастыру «Жыл мезгілдері»	«Бауырсақ» ертегісін сахналап көрсету	Д/о «Қыс айларын аға»
Таңертеңгі гимнастика		Жаттығулар кешені картоотека №8, комплекс №3		
Таңғы ас	8.45- 09.00	Асқа отыру: Түзу отырып, дұрыс тамақтануға үйрету. Дастархан басында әдептілікті сақтауға тәрбиелеу.		
Ойындар, ұйымдастырылған	09.00- 09.15	Балалармен ұйымдастырылған оқу қызметін ұйымдастыруда ойындар және бояу қимылды ойын жаттығулары.		

оқу қызметіне (ҰОК) дайындық.			Д/О: «Дауысын сал»	Д/О: «Қуыршақты киіндіреміз»	Д/О: «Киім түрлерін ата»
Мектепке дейінгі ұйым кестесі бойынша ұйымдастырылған оқу қызметі	09.20.- 10.20		<p>1. Таным</p> <p>Қарапайым математикалық ұғымды қалыптастыру</p> <p>Тақырыбы: «Азайту амалымен таныстыру»</p> <p>Балаларды азайту амалымен таныстыру</p> <p>Кеністікті бағдарлауға үйрету, ойлау қабілеттерін дамыту. Саусақ моторикасын дамыту.</p> <p>Оқу қызметі барысы</p> <p>Шағтық шеңбер.</p> <p>Карточкамен жұмыс жасау</p> <p>Сергіту сәгі</p> <p>Ойын: «Қай сан жоқ?»</p> <p>Азайту амалымен таныстыру.</p> <p>Суретпен жұмыс</p> <p>Зайцев кестесімен</p>	<p>1. Қатынас</p> <p>Көркем әдебиет</p> <p>Тақырыбы: «Менің Отаным Қазақстаным.»</p> <p>Мақсаты: Өз елі, туған жері туралы әңгімелей білуге үйрету.</p> <p>Оқу қызметі барысы</p> <p>Шағтық шеңбер.</p> <p>Карточкамен жұмыс жасау</p> <p>Сергіту сәгі</p> <p>Ойын: «Қала аттарын ата?»</p> <p>Отан Қазақстан туралы әңгіме.</p> <p>Суретпен жұмыс</p> <p>Мақал мәтелдер айту.</p> <p>Қорытынды Балаларды</p>	<p>1. Денсаулық Денешынықтыру</p> <p>Тақырыбы: «Допты қатар қойылған зағтар арасынан домалату, құм салынған қашықты себетке лақтыру»</p> <p>Мақсаты:</p> <p>Қатарда аяқ ұшымен, өкшемен жүру, допты қатар қойылған зағтар арасынан домалату, құм салынған қашықты себетке лақтыруға үйрету.</p> <p>Оқу қызметі барысы</p>

<p>жұмыс</p> <p>Дөптермен жұмыс.</p> <p>Қорытынды</p> <p>Балаларды мақтау, бағалау</p> <p>2. Денсаулық</p> <p>Денешынықтыру</p> <p>Тақырыбы : «Допты қатар қойылған заттар арасынан домалату, құм салынған қапшықты себетке лақтыру»</p> <p>Мақсаты:</p> <p>Қатарда аяқ ұшымен, өкшемен жүру, допты қатар қойылған заттар арасынан домалату, құм салынған қапшықты себетке лақтыруға үйрету.</p> <p>Оқу қызметі барысы</p> <p>Кіріспе бөлім</p> <p>Қатарда аяқ ұшымен, өкшемен жүру, бағытты өзгертіп жүру, қатты жүгіру, бірнеше бөлініп</p>	<p>2. Тағым</p> <p>Құрастыру</p> <p>Тақырыбы «Менің Қалам»</p> <p>Мақсаты; Балалардың Қала туралы түсініктерін қалыптастыру, құрастыру материалдарын аң қаланы құрастыра білуге үйрету.</p> <p>Оқу қызметі барысы</p> <p>Шеңберде ойын; «Көңілді доп»</p> <p>Жұмбақтар шешу</p> <p>Суретпен жұмыс</p> <p>Сергіту сәті</p> <p>Құрылыс материалдарын аң қаланы құрастыру</p> <p>Қорытынды</p> <p>Тақырып бойынша сұрақтар қою</p>	<p>Кіріспе бөлім</p> <p>Қатарда аяқ ұшымен, өкшемен жүру, бағытты өзгертіп жүру, қатты жүгіру, бірнеше бөлініп сапта тұру.</p> <p>Ж.Д.Ж. затсыз</p> <p>Негізгі</p> <p>қимылдар</p> <p>Көлбеу қойылған тақтай</p> <p>бетімен тепе теңдікті сақтап, жүру заттар арасымен еңбектеу.</p> <p>Қимылды ойын; «Ұшты ұшты»</p> <p>Қорытындыба</p> <p>лаларды мақтау, мадақтау</p> <p>2.Шығармашылық</p> <p>Сурет салу</p>
--	---	---

			<p>сапта тұру. <i>Ж.Д.Ж. затсыз</i> <i>Негізгі қимылдар</i> <i>Көлбеу қойылған</i> <i>тақтай бетімен</i> <i>тепе теңдікті</i> <i>сақтап, жүру</i> <i>заттар арасымен</i> <i>еңбектеу.</i> <i>Қимылды ойын;</i> <i>«Ұшты ұшты»</i> Қорытынды балаларды мақтау, мадақтау</p>	<p>арқылы қорытындылау</p>	<p>Тақырыбы; «Менің көгілдір туым» Мақсаты; Үлгі бойынша сурет сала білуге және бояй білуге үйрету. Оқу қызметі барысы Шаттық шеңбері ДО; «Рәміздерге нелер жатады?» Сурет салу тәсілдерін түсіндіру Сергіту сәті Әңгімелесу Суретпен жұмыс Үлгі бойынша суретті салып бояу. Қорытынды Көрме ұйымдастыру, балаларды мақтау.</p>
--	--	--	--	---	---

туралы түсінік беру.
Сергіту сәті
Ойын: «Суретті құрастыр?»
Қорытынды
Балаларды мақтау, мадақтау

4. Шығармашылық
Апликация
Тақырыбы «Менің рәміздерім»
Мақсаты: ҚРның рәміздері туралы түсінік беру.
Бейнелеу біліктерін дамыту.

Оқу қызметі
барысы
Жылулық шеңбері
Ойын: «Рәміздерді ата?»
ҚРның рәміздері туралы әңгімелесу
Үлгі суретпен жұмыс
Жұмыс ретін түсіндіру
Сергіту сәті
Түрлі қағаздан тудың бейнесін

				<i>қиып жасауыру. Қорытынды Көрме ұйымдастыру балаларды мадақтау</i>	
Серуен	10.20.- 12.10.	Серуенге дайындық . Киімдерін киюде , бір қатарға тұруға , қатармен жүруді қалыптастыру. Картоотека №8 Қыс айы 1. Бақылау 2. Еңбек 3. Жеке жұмыс 4.Қимылды ойын 5. Дербес ойын	№23 Қарды бақылау.	№24 Құстарды бақылау	№25 Ауа райын бақылау
Серуеннен оралу	12.20	Қатарға тұрып топқа оралу. Балалардың реттілікпен киімдерін шешуді, орнына реттеп қоюды үйрету, жуыну шараларын дұрыс қолдануға қалыптастыру.			
Түскі ас	12.30- 13.00	Балалардың назарын тағамға аудару , мәдениетті тамақтануға баулу бойынша жеке жұмыс , әдеп ережесі.			
Тәтті ұйқы	13.00.- 15.10	Киімдерін орындыққа реттеп жинап қоюды үйрету .Балалардың тыныш ұйықтауына жағымды жағдай орнату.			
Біртіндеп ұйқыдан ояту , ауа, су шаралары	15.10- 15.40	Төсекте жатып жаттығу жасау , керілу, велосипед айдау, аяқ – қолды қайшылау және т.б Жалпақ табандылықтан алдын алу мақсатында ортопедиялық жол бойынша жүру. Білімді кеңейту және мәдени – сапалық дағдыларды орнату.			
Бесін ас	15.40.- 16.00.	Балалардың назарын тағамға орнату, мәдениетті тамақтануға баулу бойынша жеке жұмыс.			
Вариативтік компонент	16.00.- 16.30.			«Логика әлемі» Тақырыбы; «» Мақсаты;	
Ойындар дербес әрекет	16.30.- 17.00		«Суретгі кітапшаларды бояу»	Сюжеттік рөлдік ойын; «Тігінші»	«Ұр тоқпақ»ертегісі н тындау.
Баланың жеке			«Менің	«Менің	«Менің

дамуы Қартаекасына сәйкес жеке дамуы			Қазақстаным» Сарыбай Раянаны Мақсаты: Жануарлар түрін атай білуге үйрету.	Қазақстаным» Төрехан Аянды Мақсаты: Жыл құстары туралы айта білуге үйрету.	Қазақстаным» Нұржан Арсланды Мақсаты: Пішіндерді дұрыс атауға, Жүп және так сандарды қайталану және атауды үйрету.
Серуенге дайындық	17.00- 18.00		Киіну, серуенге шығу, қимылды ойындар ойнау.		
Серуен			Қимылды ойын «Ұшақтар»	Қимылды ойын «Жалауға қарай жүгір»	Қимылды ойын «Ақ серек көк серек»
Балалардың үйге қайтуы	18.00.- 18.30.		Балаларды аға – анасына табыстау, әңгімелесу. Балабақшаға кешікпей келу.	Баламен жеке жұмыс жасау, көңіл бояу	Балабақша ның тәртібіне қарай кешікпей келуін ескеру.

Тәрбиеші : 

А.Ерманова

Тексерді әдіскер : 

А.Коргулиева

Бекітемін

Менгеруші К.Нурманова



4-апта (23 -27 желтоқсан 2021 жыл)

«Көгершін» ересек тобы

Өтпелі тақырып «Менің Қазақстаным!»

Тақырыпша: «Келді өлкеме Жаңа жыл!»

Күн тәртібі	Уақыты	Дүйсенбі 23.12.2021ж	Сейсенбі 24.12.2021ж	Сәрсенбі 25.12.2021ж	Бейсенбі 26.12.2021ж	Жұма 27.12.2021ж
Балаларды қабылдау. Ата -аналармен әңгімелеу. Ойындар (үстел үсті, саусақ және т.б)	8.00 8.30	Тәрбиешінің балалармен қарым –қатынасы: Қайырлы таң! Амандасу, балаларды ата-аналардан қабылдау. Баланың тазалығын, денсаулығын тексеріп, жақсы көңіл –күймен қабылдап алу. Жағымды жағдай орнату. Қыс мезгілі туралы әңгімелесу	Кітапшалар бояу «Қыс көрінісі»	Фотосуреттер қарастыру «Жыл мезгілдері»	«Бауырсақ» ертегісін сахналап көрсету	Д/о «Түстерді ата»
Таңертеңгі гимнастика		Жаттығулар кешені картотека №8, комплекс №3				
Таңғы ас	8.45- 09.00	Асқа отыру: Түзу отырып, дұрыс тамақтануға үйрету. Дастархан басында әдептілікті сақтауға тәрбиелеу.				
Ойындар, ұйымдастырылған оқу қызметіне (ҰОК) дайындық.	09.00- 09.15	Балалармен ұйымдастырылған оқу қызметін ұйымдастыруда ойындар және бояу қимылды ойын жағтынулары.				
		Д/О; «Пирамида құрастыр»	Д/О; «Өз үйінді тап?»	Д/О: «Дауысын сал»	Д/О: «Қуыршақты»	Д/О: «Киім түрлерін ата»

<p>Мектепке дейінгі ұйым кестесі бойынша ұйымдастырылған оқу қызметі</p>	<p>09.20.- 10.20</p>	<p>1. Денсаулық Денешынықтыру у Тақырыбы : «Ұзын арқан бойымен тепе-теңдікті сақтап жүру, тіке тұрған құрсаудан өту.» Мақсаты: Тізені жоғары көтеріп аяқтың ұшымен жүру, Қимыл қозғалысын, икемділігін арттыру. Оқу қызметі барысы Кіріспе бөлім Тізені жоғары көтеріп аяқтың ұшымен жүру, бұрыштардан оң иықпен бұрылуға, жанымен жүруге үйрету. Ж.Д.Ж. затсыз Негізгі қимылдар Ұзын арқан бойымен тепе-</p>	<p>1.Қатынас Сауат ашу негіздері Тақырыбы: «Оо дыбысы және әрпімен таныстыру» Мақсаты; Оо дыбысы және әрпімен таныстыру қолын жазуға дайындау, бірнеше сөзден тұратын сөйлем құрау, буындарға бөлуге үйрету. Оқу қызметі барысы Ойын; «Тез ойлан тап» Видеомаиериалдан «О» әрпінен басталатын заттар атауларының сөздерін көріп тыңдату, қайталау «Оо» әрпімен таныстыру О әрпін ауада</p>	<p>1. Таным Қарапайым математикалық ұғымды қалыптастыру Тақырыбы; «Қосу, азайту амалын қайталау» Мақсаты; Балалардың ойлау қабілеттерін арттыру, қосу, азайту амалын қайталау. Оқу қызметі барысы Шаттық шеңбер. Қарточкамен жұмыс жасау Сергіту сәті Ойын; «Қай сан жоқ?» Азайту, қосу амалын қайталау. Суретпен жұмыс Зайцев кестесімен жұмыс Дәптермен жұмыс. Қорытынды Балаларды мақтау, бағалау</p>	<p>киіндіреміз» 1.Қатынас Көркем әдебиет Тақырыбы; « Он екі ай ертегісі». Мақсаты; Ертегі мазмұнын түсініп, өз ойымен айта білуге үйрету. Оқу қызметі барысы Шаттық шеңбер. Қарточкамен жұмыс жасау Сергіту сәті Ойын; «Ай аттарын ата?» Ертегіні айтып сахналау. Суретпен жұмыс Мақал мәтелдер айту. Қорытынды Балаларды мақтау, бағалау 2.Әлеумет</p>	<p>1.Шығармашылық Сурет салу Тақырыбы; «Жаңа жыл» Мақсаты; Үлгі бойынша сурет сала білуге және бояй білуге үйрету. Оқу қызметі барысы Шаттық шеңбері ДЮ; «Жыл мезгілдерін ата?» Сурет салу тәсілдерін түсіндіру Сергіту сәті Әңгімелесу Суретпен жұмыс Үлгі бойынша суретті салып бояу. Қорытынды Көрме ұйымдастыру, балаларды</p>
--	--------------------------	--	--	---	--	--

<p>теңдікті сақтап жүру, тіке тұрған құрсаудан өту..</p> <p>Қимылды ойын; «Автомобильдер мен торғайлар»</p> <p>Қорытынды</p> <p>Балаларды мақтау, мадақтау.</p> <p>2. Шығармашылық</p> <p>Мүсіндеу</p> <p>Тақырыбы; « Менің әдемі ойыншығым»</p> <p>Мақсаты; Ермексазды домалату, шымшу, жалпайту тәсілдерін қолдана отырып Жаңа жылдық ойыншықтар мүсінін жасай білуге үйрету.</p> <p>Оқу қызметі барысы</p> <p>Шаттық шеңбері Д/О; «Қай ойыншық жоқ?»</p>	<p>сосын, дәптерге жазу.</p> <p>Сергіту сәті Жүнісбеков кестесінен Одыбысын тауып сөздерді оқу.</p> <p>Суретпен жұмыс Тіл ұстарту жаттығуы</p> <p>Қорытынды</p> <p>Өтілген тақырып бойынша сұрақтар қою арқылы мақтау, мадақтау</p> <p>2. Таным</p> <p>Жарағалыстану</p> <p>Тақырыбы; «Жыл мезгілдері кереметтері»</p> <p>Мақсаты;</p> <p>Жыл мезгілдері ерекшеліктері туралы білім біліктерін қалыптастыру.</p> <p>Ойлау қабілеттерін дамыту.</p> <p>Оқу қызметі</p>	<p>2. Қатынас</p> <p>Сөйлеуді дамыту</p> <p>Тақырыбы; « Жаңа жылды қарсы аламыз»</p> <p>Мақсаты; Жаңа жыл, қыс мезгілі туралы түсініктерін қалыптастыру, тақпақтар, өлеңдер жазпай білуге үйрету.</p> <p>Оқу қызметі барысы</p> <p>Ойын; « Тез айт»</p> <p>Слайд көрсету</p> <p>Жаңа жыл мерекесі туралы, қыс мезгілі туралы әңгімелесу</p> <p>Сергіту сәті</p> <p>Тақпақтар, өлеңдер жазптау.</p> <p>Қорытынды</p> <p>Өтілген тақырып бойынша сұрақтар қою арқылы қорытындылау.</p> <p>3. Шығармашылық</p> <p>Апликация</p> <p>Тақырыбы; « Жаңа</p>	<p>Қоршаған ортамен таныстыру</p> <p>Тақырыбы «Жаңа жыл келді»</p> <p>Мақсаты; Балалардың Жаңа жыл туралы түсініктерін қалыптастыру, табиғат туралы айта үйрету.</p> <p>Оқу қызметі барысы</p> <p>Шеңберде ойын; «Көңілді доп»</p> <p>Жұмбақтар шешу</p> <p>Суретпен жұмыс</p> <p>Сергіту сәті</p> <p>Табиғат туралы әңгімелеп беру.</p> <p>Теріні күтім жасау</p> <p>ережелерімен таныстыру</p> <p>Сергіту сәті</p>	<p>мақтау.</p> <p>1. Денсаулық</p> <p>Қауіпсіз мінез құлық негіздері</p> <p>Тақырыбы : «Денешынықт ыру денсаулық кепілі»</p> <p>Мақсаты: Денсаулыққа пайдалы зағтар туралы әңгімелей білуге үйрету.</p> <p>Оқу қызметі барысы</p> <p>Шаттық шеңбері Д/о «Тауып айтып бер»</p> <p>Денсаулық туралы әңгімелеп беру.</p> <p>Теріні күтім жасау</p> <p>ережелерімен таныстыру</p> <p>Сергіту сәті</p>
---	--	--	--	--

		<p>Мүсіндеу тәсілдерін түсіндіру Сергіту сәті Әңгімелесу Суретпен жұмыс Ермексаздан ойыншықтар мүсіндеу. Қорытынды Көрме ұйымдастыру, балаларды мақтау.</p>	<p>барысы; Шаттық шеңбері Суретпен жұмыс Жыл мезгілдері туралы әңгіме Сергіту сәті Ойын; «Жыл мезгілдерін ата?» Қорытынды Балаларды мақтау, мадақтау 3. Әлеумет Өзін-өзі тану Тақырыбы; «Отбасылық мереке» Мақсаты; Отбасылық мерекелер туралы түсінік беру, мерекелер туралы түсініктерін қалыптастыру. Оқу қызметі барысы Шаттық шеңбері Суретпен жұмыс Әңгімелесу Сергіту сәті Ойын; «Түстерді ата»</p>	<p>жылдық ойыншықтар» Мақсаты; Жаңа жылдық ойыншықтарды жасау, қайшымен жұмыс жасау ережелерін сақтай білуге үйрету. Оқу қызметі барысы Шаттық шеңбері Суретпен жұмыс Жұмыстың жасалу ретін түсіндіру Сергіту сәті Ойын; « Қандай ойыншық жоқ?» Үлгі бойынша түрлі түсті қағаздан жаңа жылдық ойыншықтарды қиып жапсыру. Қорытынды Көрме ұйымдастыру, балаларды мақтау, мадақтау. 4. Денсаулық Денешынықтыру Тақырыбы : «Ұзын арқан бойымен тепе-теңдікті сақтап</p>	<p>сұрақтар қою арқылы қорытындылау</p>	<p>Суретпен жұмыс Қорытынды балаларды мақтау, мадақтау</p>
--	--	--	--	---	---	---

		<p>Қорытынды балаларды мақтау, мадақтау.</p>	<p>жүру, тіке тұрған құрсаудан өту.» Мақсаты: Тізені жоғары көтеріп аяқтың ұшымен жүру, Қимыл қозғалысын, икемділігін арттыру. Оқу қызметі барысы <i>Кіріспе бөлім</i> Тізені жоғары көтеріп аяқтың ұшымен жүру, бұрыштардан оң иықпен бұрылуға, жанымен жүруге үйрету. <i>Ж.Д.Ж. затсыз</i> <i>Негізгі қимылдар</i> Ұзын арқан бойымен тепе-теңдікті сақтап жүру, тіке тұрған құрсаудан өту.. <i>Қимылды ойын;</i> <i>«Автомобильдер мен торғайлар»</i> Қорытынды Балаларды мақтау, мадақтау.</p>		
Серуен	10.20.-	Серуенге дайындық .	Киімдерін киюде , бір қатарға тұруға , қатармен жүруді қалыптастыру.		

		Картогека №8 Қыс айы				
		1. Бақылау 2. Еңбек 3. Жеке жұмыс 4. Қимылды ойын 5. Дербес ойын				
	12.10.	№21 Торғайды бақылау	№22 Тұманды бақылау	№23 Қарды бақылау.	№24 Құстарды бақылау	№25 Ауа райын бақылау
Серуеннен оралу	12.20	Қатарға тұрып тоңқа оралу. Балалардың реттілікпен киімдерін шешуді, орнына реттеп қоюды үйрету, жуыну шараларын дұрыс қолдануға қалыптастыру.				
Түскі ас	12.30- 13.00	Балалардың назарын тағамға аудару, мәдениетті тамақтануға баулу бойынша жеке жұмыс, әдеп ережесі.				
Тәтті ұйқы	13.00.- 15.10	Киімдерін орындыққа реттеп жинап қоюды үйрету. Балалардың тыныш ұйықтауына жағымды жағдай орнату.				
Біртіндеп ұйқыдан ояту, ауа, су шаралары	15.10- 15.40	Төсекте жатып жаттығу жасау, керілу, велосипед айдау, аяқ – қолды қайшылау және т.б. Жалпақ табандылықтан алдын алу мақсатында ортопедиялық жол бойынша жүру. Білімді кеңейту және мәдени – сапалық дағдыларды орнату.				
Бесін ас	15.40.- 16.00.	Балалардың назарын тағамға орнату, мәдениетті тамақтануға баулу бойынша жеке жұмыс.				
Вариативтік компонент	16.00.- 16.30.	«Шебер қолдар» Тақырыбы; «Шырша ойыншықтары» Мақсаты; Шырша ойыншықтарын үлгі бойынша жасай білуге үйрету.			«Логика әлемі» Тақырыбы: « Мақсаты:	
Ойындар дербес әрекет	16.30.- 17.00	Сюжеттік рөлдік ойын; « Құрылысшы»	«Он екі ай ертегісін» сахналау	«Суретті кітапшаларды бояу»	Сюжеттік рөлдік ойын; «Тігінші»	«Қызыл телпек» ертегісін тыңдату.

Баланың жеке дамуы		« Менің Қазақстаным» Қуанышбай Баймұхаммедті Мақсаты; Қыс айларын атай білуге үйрету.	« Менің Қазақстаным» Ардақызы Інжуді Мақсаты; Азайту, қосу амалдарын үйрету.	«Менің Қазақстаным» Абдырахым Аянаны Мақсаты: Жануарлар түрін атай білуге үйрету.	«Менің Қазақстаным» Амангелді Нұрисламды Мақсаты: Жыл құстары туралы айта білуге үйрету.	«Менің Қазақстаным» Нұржан Арсланды Мақсаты: Пішіндерді дұрыс ағауға, Жүп және так сандарды қайталау және ағауды үйрету.
Серуенге дайындық	17.00-18.00	Киіну, серуенге шығу, қимылды ойындар ойнау.				
Серуен		Қимылды ойын; «Автомобильдер мен торғайлар»	Қимылды ойын; «Өз үйінді тап»	Қимылды ойын « Ұшақтар»	Қимылды ойын «Жалауға қарай жүгір»	Қимылды ойын «Ақ серек көк серек»
Балалардың үйге қайтуы	18.00.-18.30.	Балаларды ата анасына табыстау, әңгімелесу. Балалардың тәртібі туралы әңгіме.	Балалардың қабілеті мен белсенділігі туралы әңгімелесу.	Балаларды ата – анасына табыстау, әңгімелесу. Балабақшаға кешікпей келу.	Баламен жеке жұмыс жасау, көңіл бөлу.	Балабақшаның тәртібіне қарай кешікпей келуін ескеру.

Тәрбиеші: 

А.Ерманова



Тексерді әдіскер: А.Коргулиева

Бекітемін

К.Нурманова



1-апта (30 -05қаңтар 2022жыл)

«Көгершін» ересек тобы

Өтпелі тақырып «Менің Қазақстаным!»

Тақырыпша: «Туған өлке табиғаты!»

Күн тәртібі	Уақыты	Дүйсенбі	Сейсенбі	Жұма
Балаларды қабылдау.	8.00	30.12.2021ж	31.12.2021ж	05.01.2022ж
Ата -аналармен әңгімелеу.	8.30	Тәрбиешінің балалармен қарым –қатынасы: Қайырлы таң! Амандасу, балаларды ата-аналардан қабылдау. Баланың тазалығын, денсаулығын тексеріп, жақсы көңіл –күймен қабылдап алу. Жағымды жағдай орнату. Қыс мезгілі туралы әңгімелесу		
Ойындар (үстел үсті, саусақ және т.б)		Д/О «Қыс айларын ата?»	Кітапшалар бояу «Қыс көрінісі»	Д/о «Гүстерді ата»
Таңертеңгі гимнастика		Жаттығулар кешені картотека №8, комплекс №3		
Таңғы ас	8.45-09.00	Асқа отыру: Түзу отырып, дұрыс тамақтануға үйрету. Дастархан басында әдептілікті сақтауға тәрбиелеу.		
Ойындар, ұйымдастырылған оқу қызметіне	09.00-09.15	Балалармен ұйымдастырылған оқу қызметін ұйымдастыруда ойындар және бояу қимылды ойын жаттығулары.		
		Д/О; «Пирамида құрастыр»	Д/О; «Өз үйінді тап?»	Д/О: «Киім түрлерін ата»

<p>(ҰОК) дайындық. Мектепке дейінгі ұйым кестесі бойынша ұйымдастырылған оқу қызметі</p>	<p>09.20.- 10.20</p>	<p>1. Денсаулық Денешынықтыру Тақырыбы : «Тіке тұрған құрсаулардан денесін тигізбей өту, бийкке ілінген затқа секіріп қолын тигізу.» Мақсаты: Қатарда аяқ ұшымен, өкшемен табанның ішкі және сыртқы жағымен жүру, тіке тұрған құрсаулардан денесін тигізбей өту, бийкке ілінген затқа қолын секіріп тигізуге үйрету. <i>Оқу қызметі барысы</i> <i>Кіріспе бөлім</i> <i>Қатарда аяқ ұшымен, өкшемен , табанның ішкі және сыртқы жазымен жүру.</i> <i>Ж.Д.Ж. құрсаулармен</i> <i>Негізгі қимылдар</i> <i>Көлбеу қойылған тақтай бетімен тепе теңдікті сақтап,жүру заттар арасымен еңбектеу</i> <i>Қимылды ойын; «Үйсіз қоян»</i> <i>Қорытынды балаларды мақтау,мадақтау</i></p>	<p>1.Қатынас Сауат ашу негіздері <i>Тақырыбы: «Оо дыбысы және әрпін қайталау»</i> <i>Мақсаты; Оо дыбысы және әрпімен қайталау қолын жазуға дайындау, бірнеше сөзден тұратын сөйлем құрау, буындарға бөлуге үйрету.</i> Оқу қызметі барысы Ойын; «Тез ойлан тап» <i>Видеомаиериалдан «О» әрпінен басталатын заттар атауларының сөздерін көріп тыңдау, қайталау «Оо» әрпін қайталау.</i> <i>О әрпін ауада сосын, дәптерге жазу.</i> <i>Сергіту сәті</i> <i>Жүнісбеков кестесінен О дыбысын тауып сөздерді оқу.</i> <i>Суретпен жұмыс</i> <i>Тіл ұстарту жаттығуы</i> Қорытынды <i>Өтілген тақырып бойынша сұрақтар қою арқылы мақтау,мадақтау</i></p>	<p>1.Шығармашылық Сурет салу Тақырыбы; «Табиғат тамшылары» Мақсаты; Үлгі бойынша сурет сала білуге және бояй білуге үйрету. Оқу қызметі барысы Шағтық шеңбері Д\О; «Көңілді доп» Сурет салу тәсілдерін түсіндіру Сергіту сәті Әңгімелесу Суретпен жұмыс Үлгі бойынша суретті салып бояу. Қорытынды Көрме ұйымдастыру, балаларды мақтау. 1. Денсаулық Денешынықтыру Тақырыбы : «Тіке тұрған құрсаулардан денесін тигізбей өту, бийкке ілінген затқа секіріп қолын тигізу.» Мақсаты: Қатарда аяқ ұшымен, өкшемен табанның ішкі және сыртқы жағымен жүру, тіке тұрған құрсаулардан денесін тигізбей өту, бийкке ілінген затқа қолын</p>
		<p>2.Шығармашылық</p>	<p>2. Таным</p>	

		<p>Мүсіндеу Тақырыбы; «Құстар» Мақсаты; Еркеқазды домалау, шымшу, жалпайту тәсілдерін қолдана отырып құстардың мүсінін жасай білуге үйрету. Оқу қызметі барысы Шаттық шеңбері Д/О; «Қандай пішін?» Мүсіндеу тәсілдерін түсіндіру Сергіту сәгі Әңгімелесу Суретпен жұмыс Еркеқаздан құстарды мүсіндеу. Қорытынды Көрме ұйымдастыру, балаларды мақтау.</p>	<p>Жаратылыстану Тақырыбы; «Жыл мезгілдері кереметтері» Мақсаты; Жыл мезгілдері ерекшеліктері туралы білім біліктерін қалыптастыру. Ойлау қабілеттерін дамыту. Оқу қызметі барысы; Шаттық шеңбері Суретпен жұмыс Жыл мезгілдері туралы әңгіме Сергіту сәгі Ойын; «Жыл мезгілдерін ата?» Қорытынды Балаларды мақтау, мадақтау</p> <p>3. Әлеумет Өзін-өзі тану Тақырыбы; «Отбасылық мереке» Мақсаты; Отбасылық мерекелер туралы түсінік беру, мерекелер туралы түсініктерін қалыптастыру. Оқу қызметі барысы Шаттық шеңбері Суретпен жұмыс Әңгімелесу Сергіту сәгі Ойын; «Түстерді ата» Қорытынды</p>	<p>секіріп тигізуге үйрету. Оқу қызметі барысы Кіріспе бөлім Қатарда аяқ ұшымен, өкшемен, табанның ішкі және сыртқы жағымен жүру. Ж.Д.Ж. құрсаулармен Негізгі қимылдар Көлбеу қойылған тақтай бетімен тепе теңдікті сақтап, жүру заттар арасымен еңбектеу Қимылды ойын; «Үйсіз қоян» Қорытынды балаларды мақтау, мадақтау</p>
--	--	---	--	---

		балаларды мақтау, мадақтау.	
Серуен	10.20.- 12.10.	Серуенге дайындық . Киімдерін киюде , бір қатарға тұруға , қатармен жүруді қалыптастыру. Картотека №8 Қыс айы 1. Бақылау 2. Еңбек 3. Жеке жұмыс 4.Қимылды ойын 5. Дербес ойын	
		№21 <i>Торғайды бақылау</i>	№22 <i>Тұманды бақылау</i>
		№25 <i>Ауа райын бақылау</i>	
Серуеннен оралу	12.20	Қатарға тұрып топқа оралу. Балалардың реттілікпен киімдерін шешуді, орнына реттеп қоюды үйрету, жуыну шараларын дұрыс қолдануға қалыптастыру.	
Түскі ас	12.30- 13.00	Балалардың назарын тағамға аудару , мәдениетті тамақтануға баулу бойынша жеке жұмыс , әдеп ережесі.	
Тәтті ұйқы	13.00.- 15.10	Киімдерін орындыққа реттеп жинап қоюды үйрету .Балалардың тыныш ұйықтауына жағымды жағдай орнату.	
Біртіндеп ұйқыдан ояту , ауа, су шаралары	15.10- 15.40	Төсекте жатып жағтығу жасау , керілу, велосипед айдау, аяқ – қолды қайшылау және т.б Жалпақ табандылықтан алдын алу мақсатында ортопедиялық жол бойынша жүру. Білімді кеңейту және мәдени – сапалық дағдыларды орнату.	
Бесін ас	15.40.- 16.00.	Балалардың назарын тағамға орнату, мәдениетті тамақтануға баулу бойынша жеке жұмыс.	
Вариативтік компонент	16.00.- 16.30.	«Шебер қолдар» Тақырыбы; «Шырша ойыншықтары» Мақсаты; Шырша ойыншықтарын үлгі бойынша жасай білуге үйрету.	«Логика әлемі» Тақырыбы; « Мақсаты;
Ойындар дербес әрекет	16.30.- 17.00	Сюжеттік рөлдік ойын; « Құрылысшы»	«Он екі ай ертегісін»сахналау «Суретті кітапшаларды бояу»

Баланың жеке дамуы	« Менің Қазақстаным»	« Менің Қазақстаным»	«Қызықты қыс мезгілі»
Картатекасына сәйкес жеке дамуы	Слам Айзерені Мақсаты: Қыс айларын атай білуге үйрету.	Төрехан Аян Мақсаты: Азайту, қосу амалдарын үйрету.	Абдырахым Аянаны Мақсаты: Жануарлар түрін атай білуге үйрету.
Серуенге дайындық	Киіну, серуенге шығу, қимылды ойындар ойнау.		
Серуен	Қимылды ойын; «Автомобильдер мен торғайлар»	Қимылды ойын; «Өз үйінді тап»	Қимылды ойын «Жалауға қарай жүгір»
Балалардың үйге қайтуы	17.00- 18.00	Балаларды ата анасына табыстау, әңгімелесу.	Баламен жеке жұмыс жасау, көңіл бөлу.

Тәрбиеші : А.Ерманова

Тексерді әдіскер : М А.Коргулиева

Бекітемін

К.Нурманова



1-апта (06 -10қаңтар 2022 жыл)

«Көгершін» ересек тобы

Өтпелі тақырып «Қызықты қыс мезгілі!»

Тақырыпша: «Қыс қызығы қардың пайдасы!»

Күн тәртібі	Уақыт	Дүйсенбі	Сәрсенбі	Бейсенбі	Жұма
Балаларды қабылдау. Ата -аналармен әңгімелеу.	8.00	Тәрбиешінің балалармен қарым –қатынасы: Қайырлы таң!			
	8.30	Амандасу, балаларды ата-аналардан қабылдау. Баланың тазалығын, денсаулығын тексеріп, жақсы көңіл –күймен қабылдап алу. Жағымды жағдай орнату. Қыс мезгілі туралы әңгімелесу			
Ойындар (үстел үсті, саусақ және т.б)		Д/О «Қыс айларын аға?»	Фотосуреттер қарастыру «Отбасы мүшелері»	«Қызыл телпек» ертегісін сахналап көрсету	Д/о «Гүстерді ата»
Таңертеңгі гимнастика		Жаттығулар кешені картотека №8, комплекс №3			
Таңғы ас	8.45-09.00	Асқа отыру: Тұзу отырып, дұрыс тамақтануға үйрету. Дастархан басында әдептілікті сақтауға тәрбиелеу.			
Ойындар, ұйымдастырылған	09.00-09.15	Балалармен ұйымдастырылған оқу қызметін ұйымдастыруда ойындар және бояу қимылды ойын жаттығулары.			

н оқу қызметіне (ҰОҚ) дайындық, Мектепке дейінгі ұйым кестесі бойынша ұйымдастырылған н оқу қызметі	09.20.-10.20	Д/О; «Пирамида құрастыр» 1. Денсаулық Денешынықтыру Тақырыбы; «Кедергілер қойылған гимнастикалық орындық үстінен тепе-теңдікті сақтап жүріп өту, қатар жатқан жіптен секіріп өту.» Мақсаты; Кедергілер қойылған гимнастикалық орындық үстінен тепе-теңдікті сақтап жүріп өту, қатар жатқан жіптен секіріп өту. Аяқ ұшымен жүру. Оқу қызметі барысы Кіріспе бөлім; Аяқ ұшымен, өкшемен жүру, тізені жоғары көтеріп жүру, жүру, қатты жүгіру. Бірнеше қатарға тұру. Ж.Д.Ж гимнастикалық таяқшалармен Негізгі қимылдар Кедергілер қойылған скамейка үстімен жүріп өту. Қимылды ойын; «Шеңберде ойын»	Д/О: «Дауысын сал» 2 Таным Қарапайым математикалық ұғымды қалыптастыру Тақырыбы; «Бәрін білгім келеді!» Мақсаты; Балалардың ойлау қабілеттерін арттыру, заттарды салыстыруға, сандарды санай білуге үйрету. Оқу қызметі барысы Шаттық шеңбер. Карточкамен жұмыс жасау Сергіту сәті Ойын; «Ай аттарын ата?» Ертегіні айтып сахналау. Суретпен жұмыс Мақал мәтелдер айту. Қорытынды Балаларды мақтау, бағалау	Д/О: «Қуыршақты кіндіреміз» 1.Қатынас Көркем әдебиет Тақырыбы; « Он екі ай ертегісі». Мақсаты; Ертегі мазмұнын түсініп, өз ойымен айта білуге үйрету. Оқу қызметі барысы Шаттық шеңбер. Карточкамен жұмыс жасау Сергіту сәті Ойын; «Ай аттарын ата?» Ертегіні айтып сахналау. Суретпен жұмыс Мақал мәтелдер айту. Қорытынды Балаларды мақтау, бағалау	Д/О: «Киім турлерін ата» 1. Денсаулық Денешынықтыру уТақырыбы; «Кедергілер қойылған гимнастикалық орындық үстінен тепе-теңдікті сақтап жүріп өту, қатар жатқан жіптен секіріп өту.» Мақсаты; Кедергілер қойылған гимнастикалық орындық үстінен тепе-теңдікті сақтап жүріп өту, қатар жатқан жіптен секіріп өту. Аяқ ұшымен жүру. Оқу қызметі барысы Кіріспе бөлім; Аяқ ұшымен, өкшемен жүру, тізені жоғары көтеріп жүру,
		<p>2 Таным Қарапайым математикалық ұғымды қалыптастыру Тақырыбы; «Бәрін білгім келеді!» Мақсаты; Балалардың ойлау қабілеттерін арттыру, заттарды салыстыруға, сандарды санай білуге үйрету. Оқу қызметі барысы Шаттық шеңбер. Карточкамен жұмыс жасау Сергіту сәті Ойын; «Нешінші қатарда?» Заттарды салыстыру, сандарды санау. Суретпен жұмыс Зайцев кестесімен жұмыс Дәптермен жұмыс. Қорытынды Балаларды мақтау, бағалау</p> <p>2. Шығармашылық Апликация Тақырыбы; « Қысқы</p>	<p>2. Таным Құрастыру Тақырыбы «Қыс қызығы» Мақсаты; Балалардың қыс мезгілі туралы түсініктерін</p>		

<p>Қорытынды; Балаларды мақтау, мадақтау.</p> <p>2. Шығармашылық Мүсіндеу Тақырыбы; «Қысқы табиғат» Мақсаты; Ермексазды домалату, шымшу, жалпа йту тәсілдерін қолдана отырып аққаланың мүсінін жасай білуге үйрету. Оқу қызметі барысы Шаттық шеңбері ДЮ; «Қыс айларын ата?» Мүсіндеу тәсілдерін түсіндіру Сергіту сәті Әңгімелесу Суретпен жұмыс Ермексаздан аққаланы мүсіндеу. Қорытынды Көрме ұйымдастыру, балаларды мақтау.</p>	<p>ағаштар» Мақсаты; Қысқы ағаштарды әңгімелей отырып, қысқы ағаштың бейнесін жасай білуге үйрету. Оқу қызметі барысы Шаттық шеңбері Суретпен жұмыс Жұмыстың жасалу ретін түсіндіру Сергіту сәті Ойын; «Қыс айларын ата?» Үлгі бойынша түрлі түсті қағаздан қысқы ағаш бейнесін қиып жасау. Қорытынды Көрме ұйымдастыру, балаларды мақтау, мадақтау.</p> <p>3. Денсаулық Денешынықтыру Тақырыбы; «Кедергілер қойылған гимнастикалық орындық үстінен тепе-теңдікті сақтап жүріп өту, қатар жатқан жіптен секіріп өту.» Мақсаты; Кедергілер қойылған гимнастикалық</p>	<p>қалыптастыру, қысқы табиғат туралы айта үйрету. Оқу қызметі барысы Шеңберде ойын; «Көңілді доп» Жұмбақтар шеуі Суретпен жұмыс Сергіту сәті Табиғат туралы әңгімелей білуге үйрету. Табиғи материалдардан қыс бейнесін жасап құрастыру. Қорытынды Тақырып бойынша сұрақтар қою арқылы қорытындылау</p>	<p>қатты жүгіру. Бірнеше қатарға тұру. Ж.Д.Ж гимнастикалық таяқшалармен Негізгі қимылдар Құрсаудан құрсауға секіру, доптарды қақпадан өткізу. Қимылды ойын; «Шеңберде ойын» Қорытынды Балаларды мақтау, мадақтау.</p> <p>2. Шығармашылық Сурет салу Тақырыбы; «Қысқы орман» Мақсаты; Үлгі бойынша сурет сала білуге және бояй білуге үйрету. Оқу қызметі барысы Шаттық шеңбері ДЮ; «Жыл</p>
--	---	--	---

орындық үстінен тепе-теңдікті сақтап жүріп өту, қатар жасаған әсіпнен секіріп өту. Аяқ ұшымен жүру.
Оқу қызметі барысы
Кіріспе бөлім; Аяқ ұшымен, өкшемен жүру, тізені жоғары көтеріп жүру, қатты жүгіру.
Бірнеше қатарға тұру.
Ж.Д.Ж гимнастикалық таяқшалармен
Негізгі қимылдар
Құрсаудан құрсауға секіру, доптарды қақпадан өткізу.
Қимылды ойын;
«Шеңберде ойын»
Қорытынды;
Балаларды мақтау, мадақтау.
4.Қатынас
Сөйлеуді дамыту
Тақырыбы; «Қыс қызығы»
Мақсаты; қыс мезгілі туралы түсініктерін қалыптастыру, қыс қызықтары айта білуге үйрету, тақпақтар, өлеңдер жаттай білуге

мезгілдерін ата?»
Сурет салу
тәсілдерін түсіндіру
Сергіту сәті
Әңгімелесу
Суретпен жұмыс
Үлгі бойынша суретті салып бояу.
Қорытынды
Көрме
ұйымдастыру, балаларды мақтау.

			<p><i>үйрету.</i> <i>Оқу қызметі барысы</i> <i>Ойын; « Тез айт»</i> <i>Слайд көрсету</i> <i>Қыс қызықтары туралы,</i> <i>қыс мезгілі туралы</i> <i>әңгімелесу</i> <i>Сергіту сәті</i> <i>Тақпақтар, өлеңдер</i> <i>жаттау.</i> Қорытынды <i>Өтілген тақырып</i> <i>бойынша сұрақтар қою</i> <i>арқылы қорытындылау.</i></p>		
Серуен	10.20.- 12.10.	Серуенге дайындық . Киімдерін киюде , бір қағарға тұруға , қағармен жүруді қалыптастыру. Картогека №8 Қыс айы	1. Бақылау 2. Еңбек 3. Жеке жұмыс 4.Қимылды ойын 5. Дербес ойын		
		№21 <i>Торғайды бақылау</i>	№23 <i>Қарды бақылау.</i>	№24 <i>Құстарды бақылау</i>	№25 <i>Ауа райын бақылау</i>
Серуеннен оралу	12.20	Қағарға тұрып топқа оралу. Балалардың реттілікпен киімдерін шешуді, орнына реттеп қоюды үйрету, жуыну шараларын дұрыс қолдануға қалыптастыру.	Балалардың назарын тағамға аудару , мәдениетті тамақтануға баулу бойынша жеке жұмыс , әдеп ережесі.		
Түскі ас	12.30- 13.00				
Тәтті ұйқы	13.00.- 15.10		Киімдерін орындыққа реттеп жинап қоюды үйрету .Балалардың тыныш ұйықтауына жағымды жағдай орнату.		
Біртіндеп ұйқыдан ояту , ауа, су	15.10- 15.40		Төсекте жатып жаттығу жасау , керілу, велосипед айдау, аяқ – қолды қайшылау және т.б Жалпақ табандылықтан алдын алу мақсатында ортопедиялық жол бойынша жүру. Білімді		

шаралары		кеңейту және мәдени – сапалық дағдыларды орнату.			
Бөсін ас	15.40.- 16.00.	Балалардың назарын тағамға орнату, мәдениетті тамақтануға баулу бойынша жеке жұмыс.			
Вариативтік компонент	16.00.- 16.30.	«Ертегілер еліне саяхат» Тақырыбы; «Екі аяз ертегісі» Мақсаты; Ертегі мазмұнын түсіндіріп, өз сөзімен айта білуге үйрету.	«Логика әлемі» Тақырыбы; «» Мақсаты;		
Ойындар дербес әрекет	16.30.- 17.00	Сюжеттік рөлдік ойын; «Құрылысшы»	«Суретті кітапшаларды бояу»	Сюжеттік рөлдік ойын; «Тігінші»	«Қызыл телпек» ертегісін тыңдату.
Баланың жеке дамуы		« Қызықты қыс мезгілі»	«Қызықты қыс мезгілі»	«Қызықты қыс мезгілі»	«Қызықты қыс мезгілі»
Қартақасына сәйкес жеке дамуы		Сыдықова Айзерені Мақсаты; Қыс айларын атай білуге үйрету. Асылбек Бекасылды Мақсаты; Азайту, қосу амалдарын үйрету.	Бақытжан Айсұлтанды Мақсаты: Жануарлар түрін атай білуге үйрету.	Тойчиев Исламды Мақсаты: Жыл құстары туралы айта білуге үйрету.	Нығматуллаев Дильшодты Мақсаты: Пішіндерді дұрыс атауға, Жұл және тақ сандарды қайталану және атауды үйрету.
Серуенге	17.00-	Кіну , серуенге шығу , қимылды ойындар ойнау .			

дайындық	18.00	Қимылды ойын, «Автомобильдер мен торғайлар»	Қимылды ойын «Үшәктар»	Қимылды ойын «Жалауға қарай жүгір»	Қимылды ойын «Ақ серек көк серек»
Серуен		Балаларды ата анасына табыстау, әңгімелесу.	Балаларды ата –анасына табыстау , әңгімелесу. Балабақшаға кешікпей келу.	Баламен жеке жұмыс жасау, көңіл бөлу.	Балабақша ның тәртібіне қарай кешікпей келуін ескеру.
Балалағ дың Үйге қайтуы	18.00.- 18.30.				

Тәрбиеші :  А.Ерманова

Тексерді әдіскер :  А.Коргулиева

Бекітемін
М.С. Дурманова



2-апта (13-17 қаңтар 2022 жыл)

«Көгершін» ересек тобы

Өтпелі тақырып «Қызықты қыс мезгілі!»
Тақырыпша: «Аңдардың қысқы тіршілігі!»

Күн тәртібі	Уақыты	Дүйсенбі 13.01.2022ж	Сейсенбі 14.01.2022ж	Сәрсенбі 15.01.2022ж	Бейсенбі 16.01.2022ж	Жұма 17.01.2022ж
Балаларды қабылдау. Ата -аналармен әңгімелеу.	8.00 8.30	Тәрбиешінің балалармен қарым –қатынасы: Қайырлы таң! Амандасу, балаларды ата-аналардан қабылдау. Баланың тазалығын, денсаулығын тексеріп, жақсы көңіл –күймен қабылдап алу. Жағымды жағдай орнату. Қыс мезгілі туралы әңгімелесу				
Ойындар (үстел үсті, саусақ және т.б ойындар)		Үстел үсті, саусақ және т.б ойындар	Фото суреттер қарастыру «Жануарлар әлемі»	Фотосуреттер қарастыру «Жыл мезгілдері»	«Бауырсақ» ертегісін сахналап көрсету	Д/о «Қыс айларын ата»
Таңертеңгі гимнастика		Жаттығулар кешені картотека №9, комплекс №4				
Таңғы ас	8.45-09.00	Асқа отыру: Түзу отырып, дұрыс тамақтануға үйрету. Дастархан басында әдептілікті сақтауға тәрбиелеу.				
Ойындар, ұйымдастырылған оқу қызметіне	09.00-09.15	Балалармен ұйымдастырылған оқу қызметін ұйымдастыруда ойындар және бояу қимылды ойын жаттығулары.				
		Д/о: «Жыл	Д/О:	Д/О: «Үй құстарын	Д/О:	Д/О: «Киім

ҰОҚ дайындық	күстарын ата»	«Жануарларды ата?»»	ата?»»	«Қуыршақты кіндіреміз»	түрлерін ата»
<p>Мектепке дейінгі ұйым кестесі бойынша ұйымдастырылған оқу қызметі</p>	<p>09.20. 10.20</p> <p>1. Денсаулық Денешынықтыру Тақырыбы: «Ұзын және қысқа секіртпеден секіру» Мақсаты: Ұзын және қысқа секіртпеден секіруге үйрету. Белгі бойынша бір – бірлеп, тізені жоғары көтере отырып жүру, заттар арасымен қатты жүгіру. Оқу қызметі барысы Кіріспе бөлім Белгі бойынша бір – бірлеп, тізені жоғары көтере отырып жүру, заттар арасымен қатты жүгіру, бірнеше қатарға тұру. Ж.Д.Ж.</p>	<p>1. Коммуникация Сауат ашу негіздері Тақырыбы: «Өө дыбысы мен әрпімен танысу» Мақсаты; Өө дыбысымен таныстыру қолын жазуға дайындау, бірнеше сөзден тұратын сөйлем құрау, буындарға бөлуге үйрету. Оқу қызметі барысы Ойын; «Тез ойлан тап» Видеомаериалдан «Өө» әрпінен басталатын заттар атауларының сөздерін көріп тыңдау, қайталау «Өө» әрпімен және дыбысын таныстыру. Өө әрпін ауада</p>	<p>1. Таным Қарапайым математикалық ұғымды қалыптастыру Тақырыбы; «Бүтін мен бөліктер». Мақсаты; Заттарды бірнеше бөлікке бөлуге болатынын туралы түсінік беру. Заттардың көлемі туралы түсініктерін қайталау. Оқу қызметі барысы Шаттық шеңбер. Карточкамен жұмыс жасау Сергіту сәгі Ойын; «Нешеу артық?» Заттарды бірнеше бөлікке бөлуге болатынын туралы түсінік беру. Суретпен жұмыс Зайцев кестесімен жұмыс</p>	<p>1. Қатынас Көркем әдебиет Тақырыбы; «Аюдың тіршілігі». Мақсаты; Өлеңді мұқият тыңдап, мәнлеріне жеткізе білуге үйрету, жатқа айта білуге үйрету. Оқу қызметі барысы Шаттық шеңбер. Карточкамен жұмыс жасау Сергіту сәгі Ойын; «Кім жоқ?» «Аю орманда» өлеңін оқып беру. Суретпен жұмыс Мақал мәтелдер айту.</p>	<p>1. Денсаулық Қауіпсіз мінез құлық негіздері Тақырыбы: «Өзімізге көмектесеміз» Мақсаты: Өз дене мүшелеріне күтім жасай жолдарын үйрету. Денсаул ығын күтуге тәрбиелеу. Оқу қызметі барысы Шаттық шеңбері Д/о «Тауып айтып бер» Өз дене мүшелері туралы әңгімелеп беру. Теріні күтім жасау ережелерімен таныстыру Сергіту сәті</p>

<p>леніп, әлемнен.</p> <p>Мәсігі құмылдар</p> <p>Ұзын-ағасын құмға</p> <p>секіртпеден.</p> <p>секіру.</p> <p>Құмылдың ойын:</p> <p>«Аяғыңды</p> <p>сулама»</p> <p>Қорытынды</p> <p>балаларды</p> <p>мақтау, мадақтау</p> <p>3. Шығармашылық</p> <p>Мүсіндеу</p> <p>Тақырыбы:</p> <p>«Қысқы орманға</p> <p>саяхат»</p> <p>Мақсаты: Ермекс</p> <p>азды</p> <p>домалату, шымыш</p> <p>, жалпайту</p> <p>тәсілдерін</p> <p>қолдана отырып</p> <p>қысқы ормандағы</p> <p>ағаштардың</p> <p>мүсінін жасай</p> <p>білуге үйрету.</p> <p>Оқу қызметі</p> <p>барысы</p> <p>Шаттық шеңбері</p> <p>ДЮ; «Қандай</p>	<p>сөзін, дәптерге</p> <p>жазу.</p> <p>Сергіту сәті</p> <p>Жүнісбеков</p> <p>кестесінен Өө</p> <p>дыбысын тауып</p> <p>сөздерді оқу.</p> <p>Суретпен жұмыс</p> <p>Тіл ұстарту</p> <p>жасаттызуы</p> <p>Қорытынды</p> <p>Өтілген тақырып</p> <p>бойынша</p> <p>сұрақтар қою</p> <p>арқылы</p> <p>мақтау, мадақтау</p> <p>2. Таным</p> <p>Жаратылыстану</p> <p>Тақырыбы: «Аңдар</p> <p>қалай қыстайды?»</p> <p>Мақсаты;</p> <p>Балалардың аңдар</p> <p>туралы</p> <p>түсініктерін кеңей</p> <p>ту, Қысқы аңдар</p> <p>тіршілігін</p> <p>қамқорлықпен</p> <p>айта білуге</p> <p>тәрбиелеу.</p> <p>Оқу қызметі</p> <p>барысы</p>	<p>Дәптермен жұмыс.</p> <p>Қорытынды</p> <p>Балаларды</p> <p>мақтау, бағалау</p> <p>2. Қанынас</p> <p>Сөйлеуді дамыту</p> <p>Тақырыбы; «Біздің</p> <p>орман жануарлары»</p> <p>Мақсаты;</p> <p>Балаларды өлеңді</p> <p>мәнерлеп оқуға,</p> <p>айта білуге</p> <p>үйрету. Қысқы</p> <p>орман жануарлары</p> <p>туралы түсінік</p> <p>қалыптастыру.</p> <p>Оқу қызметі</p> <p>барысы</p> <p>Амандасу сәті</p> <p>Суретпен жұмыс</p> <p>Слайд тамашалау</p> <p>Қысқы орман</p> <p>жануарлары туралы</p> <p>түсінік беру.</p> <p>Өлеңді мәнерлеп</p> <p>оқып, мазмұнын</p> <p>түсіндіру.</p> <p>Сергіту сәті</p> <p>Ойын; «Қыс</p> <p>айларын ата?»</p>	<p>Қорытынды</p> <p>Балаларды</p> <p>мақтау, бағалау</p> <p>2. Әлеумет</p> <p>Қоршаған</p> <p>ортамен</p> <p>таныстыру</p> <p>Тақырыбы</p> <p>«Табиғат</p> <p>құбылыстары»</p> <p>Мақсаты;</p> <p>Балалардың</p> <p>табиғат</p> <p>құбылыстары</p> <p>туралы</p> <p>түсініктерін</p> <p>қалыптастыру,</p> <p>әңгімелей білуге</p> <p>үйрету.</p> <p>Оқу қызметі</p> <p>барысы</p> <p>Шеңберде</p> <p>ойын; «Ыстық</p> <p>доп»</p> <p>Жұмбақтар</p> <p>шеуі</p> <p>Суретпен</p> <p>жұмыс</p> <p>Сергіту сәті</p> <p>Табиғат</p>	<p>Суретпен</p> <p>жұмыс</p> <p>Қорытынды</p> <p>балаларды</p> <p>мақтау, мадақ</p> <p>тау.</p> <p>3 Шығармашы</p> <p>лық</p> <p>Сурет салу</p> <p>Тақырыбы;</p> <p>«Қоянның</p> <p>қысқы</p> <p>тіршілігі»</p> <p>Мақсаты; Үлгі</p> <p>бойынша сурет</p> <p>сала білуге</p> <p>және бояй</p> <p>білуге үйрету.</p> <p>Оқу қызметі</p> <p>барысы</p> <p>Шаттық</p> <p>шеңбері</p> <p>ДЮ;</p> <p>«Қимылын</p> <p>көрсет»</p> <p>Сурет салу</p> <p>тәсілдерін</p> <p>түсіндіру</p> <p>Сергіту сәті</p> <p>Әңгімелесу</p> <p>Суретпен</p>
---	---	--	--	--

<p>інімі?» Мүсіндеу тағайындарға түсіндіру Сергіту сәті Әңгімелесу Суретпен жұмыс Ермексаздан қысқы ормандағы ағаштарды мүсіндеу: Қорытынды Көрме ұйымдастыру, балаларды мақтау.</p>	<p>Шаттық шеңбері Ойын « Дружбадан таны?» Қысқы аңдар тіршілігі туралы түсінік беру. Сұрақ жасау. Сергіту сәті Суретпен жұмыс. Қорытынды Сұрақтар қою арқылы қорытындылау, ба лаларды мақтау, маддақтау.</p>	<p>Қорытынды Балаларды мақтау, маддақтау. 3. Шығармашылық Аппликация Тақырыбы «Жануарлардың қысқы өмірі» Мақсаты: Балаларға қысқы жануарлардың өмірі туралы түсінік беру. Бейнелеу біліктерін дамыту. Оқу қызметі барысы Жылулық шеңбері Ойын: «Қысқы ойын түрлерін ата?» Қысқы жануарлардың өмірі туралы әңгімелесу Үлгі суретпен жұмыс Жұмыс ретін түсіндіру Сергіту сәті Түрлі қағаздан қоянның бейнесін қылып жасау. Қорытынды</p>	<p>жұмыс Үлгі бойынша суретті салып бояу. Қорытынды Көрме ұйымдастыру, балаларды мақтау.</p>	<p>құбылғылары туралы әңгімелесу: Қорытынды Тақырып бойынша сұрақтар қою арқылы қорытындылау</p>
<p>Шаттық Ойын « Дружбадан таны?» Қысқы аңдар тіршілігі туралы түсінік беру. Сұрақ жасау. Сергіту сәті Суретпен жұмыс. Қорытынды Сұрақтар қою арқылы қорытындылау, ба лаларды мақтау, маддақтау.</p>	<p>3. Әлеумет Өзін өзі тану Тақырыбы: «Туған өлке табиғаты» Мақсаты: Балалардың сөздік қорларын дамыту, табиғат туралы түсінік беру аялап, қорғауға тәрбиелеу. Оқу қызметі барысы Шаттық</p>	<p>Қорытынды Балаларды мақтау, маддақтау. 3. Шығармашылық Аппликация Тақырыбы «Жануарлардың қысқы өмірі» Мақсаты: Балаларға қысқы жануарлардың өмірі туралы түсінік беру. Бейнелеу біліктерін дамыту. Оқу қызметі барысы Жылулық шеңбері Ойын: «Қысқы ойын түрлерін ата?» Қысқы жануарлардың өмірі туралы әңгімелесу Үлгі суретпен жұмыс Жұмыс ретін түсіндіру Сергіту сәті Түрлі қағаздан қоянның бейнесін қылып жасау. Қорытынды</p>	<p>жұмыс Үлгі бойынша суретті салып бояу. Қорытынды Көрме ұйымдастыру, балаларды мақтау.</p>	<p>құбылғылары туралы әңгімелесу: Қорытынды Тақырып бойынша сұрақтар қою арқылы қорытындылау</p>

шеңбері
Ойын: «Суретте
не көрдің?»
Тыныштық сәті
Сурет арқылы
әңгімелесу
Маңызды сәттерді
айту
Сергей сәті
Дәптермен
жұмыс

Қорытынды
сұрақ-жауап
арқылы
қорытындылау

Көрме
ұйымдастыру
, балаларды
мадақтау

4. Денсаулық
Денешынықтыру
Тақырыбы: «Ұзын
және қысқа
секіртпеден секіру»

Мақсаты:

Ұзын және қысқа
секіртпеден секіруге
үйрету. Белгі
бойынша бір –
бірлеп, тізені
жоғары көтере
отырып жүру,
заттар арасымен
қатты жүгіру.

**Оқу қызметі
барысы**

Кіріспе бөлім

Белгі бойынша бір –
бірлеп, тізені
жоғары көтере
отырып жүру,
заттар арасымен
қатты жүгіру,
бірнеше қатарға
тұру.

				Ж.Д.Ж. лепталармен Негізгі қимылдар Ұзын және қысқа секіртпеден секіру. Қимылды ойын; «Алғашқы сұғала» Қорытынды балаларды мақтау, мадақтау			
Серуен	10.20.- 12.10.	Серуенге дайындық . Киімдерін киюде , бір қатарға тұруға , қатармен жүруді қалыптастыру. Карготека №8 Қыс айы 1. Бақылау 2. Еңбек 3. Жеке жұмыс 4. Қимылды ойын 5. Дербес ойын	№21 Төрайым бақылау	№22 Аспанды бақылау	№23 Қарды бақылау.	№24 Қысқы ағаштарды бақылау	№25 Ауа райын бақылау
Серуеннен оралу	12.20	Қатарға тұрып тоңқа оралу. Балалардың реттілікпен киімдерін шешуді, орнына реттел коюды үйрету, жуыну шараларын дұрыс қолдануға қалыптастыру.					
Түскі ас	12.30- 13.00	Балалардың назарын тағамға аудару , мәдениетті тамақтануға баулу бойынша жеке жұмыс , әдеп ережесі.					
Тәтті ұйқы	13.00.- 15.10	Киімдерін орындыққа реттеп жинап қоюды үйрету .Балалардың тыныш ұйықтауына жағымды жағдай орнату.					
Біртіндеп ұйқыдан ояту , ауа, су шаралары	15.10- 15.40	Төсекте жатып жаттығу жасау , керілу, велосипед айдау, аяқ – қолды қайшылау және т.б Жалпақ табандылықтан алдын алу мақсатында ортопедиялық жол бойынша жүру. Білімді кеңейту және мәдени – сапалық дағдыларды орнату.					
Бесін ас	15.40.- 16.00.	Балалардың назарын тағамға орнату, мәдениетті тамақтануға баулу бойынша жеке жұмыс.					
Вариативтік компонент	16.00.- 16.30.	« Шебер қолдар» Тақырыбы: «Жәндіктер»					«Логика әлемі» Тақырыбы; Мақсаты;

оқу қызметіне (ҰОҚ) дайындық.	Д/о: «Жыл құстарын ата»	Д/о: «Жануарларды ата?»»	Д/о: «Отбасы мүшелерін ата?»	Д/о: «Қуыршақты киіндіреміз»	Д/о: «Киім түрлерін ата»
<p>09.20. Мектепке дейінгі ұйым кестесі бойынша ұйымдастырылған оқу қызметі</p> <p>10.20</p>	<p>1. Шығармашылық Мүсіндеу Тақырыбы: «Арба» Мақсаты; Еремексазды домалағу, шымшу, жалпайту тәсілдерін қолдана отырып арбаның мүсінін жасай білуге үйрету. Оқу қызметі барысы Шаттық шеңбері Д/о: «Қандай пішін?» Мүсіндеу тәсілдерін түсіндіру Сергіту сәті Әңгімелесу Суретпен жұмыс Еремексаздан арбаны мүсіндеу. Қорытынды Көрме</p>	<p>1. Қатынас Сауат ашу негіздері Тақырыбы: «Аа» дыбысымен таныстыру Мақсаты; Аа дыбысымен таныстыру қолын жазуға дайындау, бірнеше сөзден тұратын сөйлем құрау, буындарға бөлуге үйрету. Оқу қызметі барысы Ойын; «Тез ойлан тап» Видеомаериалдан «Аа» әрпінен басталатын заттар атауларының сөздерін көріп тыңдау, қайталау «Аа» әрпімен және дыбысын</p>	<p>1. Таным Математика негіздері Тақырыбы; Сопақша туралы түсінік. Мақсаты; Балалардың ойлау қабілетін, зейінін дамыту, санау түрлерін қайталау, Сопақша туралы түсінік беру. Оқу қызметі барысы Шаттық шеңбер. Карточкамен жұмыс жасау Сергіту сәті Ойын; «Зағтарды теңестір» Сопақшамен таныстыру. Суретпен жұмыс Зайцев кестесімен жұмыс Дәптермен жұмыс. Қорытынды Балаларды</p>	<p>1. Қатынас Көркем әдебиет Тақырыбы; «Құмырысқа мен шегіртке». Мақсаты; Мысалды әңгімелей білуге үйрету. Балалардың ойлау, сөйлеу қабілеттерін дамыту. Оқу қызметі барысы Шаттық шеңбер. Карточкамен жұмыс жасау Сергіту сәті Ойын; «Кім қайда тұрады?» Жәндіктер туралы түсінік беру. Суретпен жұмыс</p>	<p>1. Денсаулық Қауіпсіз мінез-құлық негіздері Тақырыбы: «Мен тәртіпті жолаушымын» Мақсаты: Балаларға адам туралы түсінік беру, олардың қасиеттері мен еңбектері туралы түсініктерін қалыптастыру. Оқу қызметі барысы Шаттық шеңбері Суретпен жұмыс Адам және олардың еңбектері мен қасиеттері туралы түсінік беру.</p>

	<p>ұйымдастыру, балаларды мақтау.</p> <p>2. Денсаулық Денешынықтыру Тақырыбы: «Гимнастикалық ұзын орындық үстімен екі қолын жанына созып тепе теңдік сақтап жүріп өту» Мақсаты: Гимнастикалық ұзын орындық үстімен екі қолын жанына созып тепе теңдік сақтап жүріп өтуге үйрету Жалпы дамыту жаттығуларын нақты орындауды үйрету. Оқу қызметі барысы Кіріспе бөлім Жұптасып, одан соң бір-біреулеп қатарда жүру, жыланша ирелеңдеп жүру.</p>	<p>таныстыру. Аа әрпін ауада сосын, дәптерге жазу. «Шегіртке мен құмырсқа» ертегісін оқып беру Сергіту сәті Жүнісбеков кестесінен Аа дыбысын тауып сөздерді оқу. Суретпен жұмыс Тіл ұстарту жаттығуы Қорытынды Өтілген тақырып бойынша сұрақтар қою арқылы мақтау, мадақтау</p> <p>2Таным Жаратылыстану. Тақырыбы: «Табиғат аясындағы қауіпсіздік ережелері» Мақсаты; Балалардың қоршаған орта</p>	<p>мақтау, бағалау</p> <p>2.Қатынас Сөйлеуді дамыту Тақырыбы; «Біздің көліктер» Мақсаты; Балаларды сурет мазмұны бойынша өз беттерінше сөйлемді құрап айта білуге үйрету. Көліктер туралы түсінік беру. Оқу қызметі барысы Амандасу сәті Суретпен жұмыс Слайд тамашалау Көліктер туралы түсінік беру. Сергіту сәті Ойын; «Көлік түрлерін ата?» Қорытынды Балаларды мақтау, мадақтау 3 Шығармашылық Апликация Тақырыбы «Көшедегі</p>	<p>Қорытынды Балаларды мақтау, бағалау</p> <p>2 Әлеумет Қоршаған ортамен таныстыру Тақырыбы «Біз табиғат қорғаушымыз» Мақсаты; Табиғат туралы балалардың ойында бекіту, атын табиғатқа қамқорлықпен қарауға үйрету. Оқу қызметі барысы Шеңберде ойын; «Ыстық дон» Жұмбақтар шешу Суретпен жұмыс Сергіту сәті Табиғат</p>	<p>Сергіту сәті Ойын; «Кім жатады» Слайд көрсету Қорытынды балаларды мақтау, мадақтау</p> <p>2. Шығармашылық Сурет салу Тақырыбы; «Автобус және машина» Мақсаты; Үлгі бойынша сурет сала білуге және бояй білуге үйрету. Оқу қызметі барысы Шағтық шеңбері ДЮ; «Үй құстарын ата?» Сурет салу тәсілдерін түсіндіру Сергіту сәті Әңгімелесу Суретпен</p>
--	---	--	--	--	--

	<p>үшке бөлініп сап түзеп тұру.. Ж.Д.Ж. затсыз Негізгі қимылдар Гимнастикалық ұзын орындық үстімен екі қолын жанына созып тепе теңдік сақтап жүріп өтуге үйрету. Қимылды ойын; «Аюлар жидегін тереміз» Қорытынды балаларды мақтау, мадақтау</p>	<p>туралы түсініктерін қалыптастыру. Қоршаған ортаға қамқорлықпен қарауға тәрбиелеу. Оқу қызметі барысы Шаттық шеңбер Ойын « Табиғат құбылыстары» Қоршаған орта туралы түсінік беру. Сұрақ жауап. Сергіту сәті Суретпен жұмыс. Қорытынды Сұрақтар қою арқылы қорытындылау, балаларды мақтау, мадақтау. 3Әлеумет Өзін өзі тану Тақырыбы: «Мейірімді жүрек» Мақсаты: Балалардың сөздік</p>	<p>туралы түсініктерін қалыптастыру. Қоршаған ортаға қамқорлықпен қарауға тәрбиелеу. Оқу қызметі барысы Шаттық шеңбер Ойын « Табиғат құбылыстары» Қоршаған орта туралы түсінік беру. Сұрақ жауап. Сергіту сәті Суретпен жұмыс. Қорытынды Сұрақтар қою арқылы қорытындылау, балаларды мақтау, мадақтау. 3Әлеумет Өзін өзі тану Тақырыбы: «Мейірімді жүрек» Мақсаты: Балалардың сөздік</p>	<p>машиналар» Мақсаты: Балалардың көліктер туралы түсініктерін кеңейту. Бейнелеу біліктерін дамыту. Оқу қызметі барысы Жылудық шеңбері Ойын: «Көлік аттарын ата?» Көліктер туралы әңгімелесу Үлгі суретпен жұмыс Жұмыс ретін түсіндіру Сергіту сәті Түрлі қағаздан көліктің бейнесін қиып жапсыру. Қорытынды Көрме ұйымдастыру , балаларды мадақтау 4. Денсаулық Денешынықтыру Тақырыбы : «Гимнастикалық ұзын орындық</p>	<p>туралы әңгімелесу. Слайд тамашалау Қорытынды Тақырып бойынша сұрақтар қою арқылы қорытындылау</p>	<p>жұмыс Үлгі бойынша автобустың суретін салып бояу. Қорытынды Көрме ұйымдастыру, балаларды мақтау.</p>
--	--	---	---	---	---	--

		<p>қорындарын дамыту, мейірімділік пен адамгершілік туралы түсінік беру тәрбиелеу.</p> <p>Оқу қызметі барысы</p> <p>Шаттық шеңбері</p> <p>Ойын; «Суретте не көрдің?»</p> <p>Тыныштық сәті</p> <p>Сурет арқылы әңгімелесу</p> <p>Мақал мәтелдер айту</p> <p>Сергіту сәті</p> <p>Дәптермен жұмыс</p> <p>Қорытынды</p> <p>сұрақ-жауап арқылы қорытындылау</p>	<p>үстімен екі қолын жанына созып тепе теңдік сақтап жүріп өту.</p> <p>Мақсаты:</p> <p>Гимнастикалық ұзын орындық үстімен екі қолын жанына созып тепе теңдік сақтап жүріп өту.</p> <p>Жалпы дамыту жаттығуларын нақты орындауды үйрету.</p> <p>Оқу қызметі барысы</p> <p>Кіріспе бөлім</p> <p>Жұптасып, одан соң бір-біреулеп қатарда жүру, жылана ирелеңдеп жүру, үшке бөлініп сап түзеп тұру..</p> <p>Ж.Д.Ж. затсыз</p> <p>Негізгі қимылдар</p> <p>Гимнастикалық ұзын орындық үстімен екі қолын жанына созып тепе теңдік сақтап жүріп өту.</p>		
--	--	--	--	--	--

				Қимылды ойын; «Аюлар жидегін тереміз» Қорытынды балаларды мақтау, мадақтау	
Серуен	10.20.- 12.10.	Серуенге дайындық . Киімдерін киюде , бір қатарға тұруға , қатармен жүруді қалыптастыру. Күз айы 1. Бақылау 2. Еңбек 3. Жеке жұмыс 4.Қимылды ойын 5. Дербес ойын			
		№21 Жаңбырды бақылау	№22 Бұлтты бақылау	№23 Желді бақылау.	№24 Құстарды бақылау
					№25 Ауа райын бақылау
Серуеннен оралу	12.20	Қатарға тұрып топқа оралу. Балалардың реттілікпен киімдерін шешуді, орнына реттеп қоюды үйрету, жуыну шараларын дұрыс қолдануға қалыптастыру.			
Түскі ас	12.30- 13.00	Балалардың назарын тағамға аудару , мәдениетті тамақтануға баулу бойынша жеке жұмыс , әдеп ережесі.			
Тәтті ұйқы	13.00.- 15.10	Киімдерін орындыққа реттеп жинап қоюды үйрету .Балалардың тыныш ұйықтауына жағымды жағдай орнату.			
Біртіндеп ұйқыдан ояту , ауа, су шаралары	15.10- 15.40	Төсекте жатып жаттығу жасау , керілу, велосипед айдау, аяқ – қолды қайшылау және т.б Жалпақ табандылықтан алдын алу мақсатында ортопедиялық жол бойынша жүру. Білімді кеңейту және мәдени – сапалық дағдыларды орнату.			
Бесін ас	15.40.- 16.00.	Балалардың назарын тағамға орнату, мәдениетті тамақтануға баулу бойынша жеке жұмыс.			
Вариативтік компонент	16.00.- 16.30.	« Шебер қолдар» Тақырыбы: «Трамвай»		«Логика әлемі» «Кім зерек?»	
Ойындар дербес әрекет	16.30.- 17.00	Сюжеттік рөлдік ойын «Тігінші»	Сюжеттік рөлдік ойын «Мектеп»	«Суретті кітапшаларды бояу»	« Үш аю» ертегісін тыңдау.
Баланың жеке		«Менің	«Менің	«Менің	«Менің

дамуы	балабақшам »	балабақшам»	балабақшам»	балабақшам»	балабақшам»
Картагекасына сәйкес жеке дамуы	<i>Арипов Камронды</i> Мақсаты: Отбасы мүшелерін атай білуге үйрету.	Нығматтулаев Шахзодбекті Мақсаты: Отбасы мүшелері туралы айта білуге үйрету.	<i>Аманова Назеркені</i> Мақсаты: Жануарлар түрін атай білуге үйрету.	Серік Маржанды Мақсаты: Жыл құстары туралы айта білуге үйрету.	<i>Абжаббар Нұрғалиді</i> Мақсаты: Пішіндерді дұрыс атауға үйрету.
Серуенге дайындық	Киіну , серуенге шығу , қимылды ойындар ойнау .				
Серуен	Қимылды ойын «Ұшты ұшты »	Қимылды ойын «Аюдың жидегін тереміз»	Қимылды ойын « Ұшақтар»	Қимылды ойын «Жалауға қарай жүгір»	Қимылды ойын «Ақ серек көк серек»
Балалардың үйге қайтуы	Кеңес Бала өміріндегі тазалық туралы маңызы	Ата-аналарға балалармен жыл мезгілдерінің атауларын қайталау	Балаларды ата – анасына табыстау , әңгімелесу. Балабақшаға кешікпей келу.	Баламен жеке жұмыс жасау, көңіл бояу	Балабақшаның тәртібіне қарай кешікпей келуін ескеру.

Тәрбиеші : 

А.Ерманова



Тексерді әдіскер : А.Коргулиева

Бекітемін

К.Нурманова



1-апта (04-07 желтоқсан 2021 жыл)

«Көгершін» ересек тобы

Өтпелі тақырып: «Менің Қазақстаным»

Тақырыпша: «Табигат әлемі. Әрқашан күн сөнбесін»

Күн тәртібі	Уақыты	Дүйсенбі	Сейсенбі	Сәрсенбі	Бейсенбі	Жұма
Балаларды қабылдау. Ата -аналармен әңгімелеу.	8.00 8.30	Тәрбиешінің балалармен қарым –қатынасы: Қайырлы таң! Амандасу, балаларды ата-аналардан қабылдау. Баланың тазалығын, денсаулығын тексеріп, жақсы көңіл –күймен қабылдап алу. Жағымды жағдай орнату. Қыс мезгілі туралы әңгімелесу	Фото суреттер қарастыру «Үй мүліктерін ата?»	Фотосуреттер қарастыру «Қандай зағ?»	«Маша мен аю» ертегісін сахналап көрсету	Д/о «Өз түсінді тап?»
Ойындар (үстел үсті, саусақ және т.б)						
Таңертеңгі гимнастика						
Таңғы ас	8.45- 09.00					
Ойындар, ұйымдастырылған оқу қызметіне (ХОК) дайындық.	09.00- 09.15		Д/О: «Жануарларды ата?»	Д/О: «Отбасы мүшелерін ата?»	Д/О: «Сөз ойла тез ойла»	Д/О: «Киім түрлерін ата»
Мектепке дейінгі ұйым кестесі	09.20.- 10.20		1.Қағынас Сауат ашу	1. Таным Қарапайым	2Қағынас Көркем	1. Денсаулық Денешынықт

Жаттығулар кешені картотека №10, комплекс №5

Асқа отыру: Түзу отырып, дұрыс тамақтануға үйрету. Дастархан басында әдептілікті сақтауға тәрбиелеу.

Балалармен ұйымдастырылған оқу қызметін ұйымдастыруда ойындар және бояу қимылды ойын жаттығулары.

<p>бойынша ұйымдастырылған оқу қызметі</p>	<p>негіздері Тақырыбы: «Ұ және У дыбысы мен әрпімен қайталау» Мақсаты; Ұ, У дыбысын қайталау қолын жазуға дайындау, бірнеше сөзден тұратын сөйлем құрау, буындарға бөлуге үйрету. Оқу қызметі барысы Ойын; «Тез ойлан тап» <i>Видеомаиериалдан «Ұ, У» әрпінен басталатын заттар атауларының сөздерін көріп тыңдау,</i> қайталау «Ұ, У» әрпімен және дыбысын қайталау. Ұ, У әрпін ауада сосын, дәптерге жазу. Сергіту сәті</p>	<p>математикалық ұғымды қалыптастыру Тақырыбы; «Қызықты ойындар». Мақсаты; Кеңістікті бағдарлауға үйрету, ойлау қабілеттерін дамыту. Оқу қызметі барысы Шаттық шеңбер. Карточкамен жұмыс жасау Сергіту сәті Ойын; «Қай сан жоқ?» Заттарды теңестіру Суретпен жұмыс Зайцев кестесімен жұмыс Дәптермен жұмыс. Қорытынды Балаларды мақтау, бағалау 2. Шығармашылық Апликация Тақырыбы «Қазақстан</p>	<p>әдебиет Тақырыбы; «Қазақстан жануарлары». Мақсаты; Қазақстан жануарларын айта білуге үйрету. Жануарлар арға қамқор бола білуге тәрбиелеу. Оқу қызметі барысы Шағтық шеңбер. Карточкамен жұмыс жасау Сергіту сәті Ойын; «Кім жоқ?» Суретпен жұмыс Мақал мәтелдер айту. Қорытынды Балаларды мақтау, бағалау 2 Таныл Құрастыру Тақырыбы</p>	<p>ыру Тақырыбы : «Тіке тұрған құрсаулардан денесін тигізбей өту, бийкке ілінген затқа секіріп қолын тигізу.» Мақсаты: Қатарда аяқ ұшымен, өкшемен табанның ішкі және сыртқы жағымен жүру, тіке тұрған құрсаулардан денесін тигізбей өту, бийкке ілінген затқа қолын секіріп тигізуге үйрету. Оқу қызметі барысы Кіріспе бөлім Қатарда аяқ ұшымен, өкшемен, табанның ішкі және сыртқы және сыртқы</p>
---	---	---	--	--

<p>Жүнісбеков кестесінен Ұ, У дыбысын тауып сөздерді оқу. Суретпен жұмыс Тіл ұстарту жаттығуы</p> <p>Қорытынды</p> <p>Өтілген тақырып бойынша сұрақтар қою арқылы мақтау, мадақтау</p> <p>2Таным</p> <p>Жаратылыстану</p> <p>.Тақырыбы: «Табиғатты аялай білейік»</p> <p>Мақсаты;</p> <p>Балалардың табиғат туралы кеңейту, табиғатқа қамқорлықпен қарауға тәрбиелеу.</p> <p>Оқу қызметі барысы</p> <p>Шаттық шеңбер Ойын « Табиғат құбылыстарын</p>	<p>жануарлары»</p> <p>Мақсаты:</p> <p>Балаларға жануарлар туралы түсінік беру. Бейнелеу біліктерін дамыту.</p> <p>Оқу қызметі барысы</p> <p>Жылулық шеңбері</p> <p>Ойын: «Қандай пішін?»</p> <p>Жануарлар туралы әңгімелесу</p> <p>Үлгі суретпен жұмыс</p> <p>Жұмыс ретін түсіндіру</p> <p>Сергіту сәті</p> <p>Түрлі қағаздан аюдың бейнесін қиып жапсыру.</p> <p>Қорытынды</p> <p>Көрме ұйымдастыру ,балаларды мадақтау</p> <p>3. Денсаулық Денешынықтыру</p> <p>Тақырыбы : «Тіке тұрған кұрсаулардан</p>	<p>«Қысқы ағаштар»</p> <p>Мақсаты;</p> <p>Балалардың Ағаш туралы түсініктерін қалыптастыру, түрлі түсті қағаздан ағашты қиып құрастыра білуге үйрету.</p> <p>Оқу қызметі барысы</p> <p>Шеңберде ойын; «Көңілді доп»</p> <p>Жұмбақтар шешу</p> <p>Суретпен жұмыс</p> <p>Сергіту сәті</p> <p>Түрлі түсті қағаздан ағаштарды қиып құрастыру</p> <p>Қорытынды</p> <p>Тақырып бойынша сұрақтар қою арқылы</p>	<p>жазғымен жүру.</p> <p>Ж.Д.Ж. құрсаулармен</p> <p>Негізгі қимылдар</p> <p>Көлбеу қойылған тақтай</p> <p>бетімен тепе теңдікті сақтап, жүру заттар</p> <p>арасымен еңбектеу</p> <p>Қимылды ойын; «Үйсіз қоян»</p> <p>Қорытынды</p> <p>балаларды мақтау, мадақтау</p> <p>2. Шығармашылық</p> <p>Сурет салу</p> <p>Тақырыбы; «Табиғат тамшылары»</p> <p>Мақсаты; Үлгі бойынша сурет сала білуге және бояй</p>
---	--	---	---

		<p>ата? » Табиғат, туралы түсінік беру. Сұрақ жасау. Сергіту сәті Суретпен жұмыс. Қорытынды Сұрақтар қою арқылы қорытындылау, балаларды мақтау, мадақтау.</p> <p>2Әлеумет Өзін өзі тану Тақырыбы: «Туған өлке табиғаты» Мақсаты: Балалардың сөздік қорларын дамыту, табиғат туралы түсінік беру аялап, қорғауға тәрбиелеу.</p> <p>Оқу қызметі барысы Шаттық шеңбері Ойын; «Суретте не көрдің?» Тыныштық сәті</p>	<p>денесін тигізбей өту, биікке ілінген затқа секіріп қолын тигізу.» Мақсаты: Қатарда аяқ ұшымен, өкшемен табанның ішкі және сыртқы жағымен жүру, тіке тұрған құрсаулардан денесін тигізбей өту, биікке ілінген затқа қолын секіріп тигізуге үйрету. Оқу қызметі барысы Кіріспе бөлім Қатарда аяқ ұшымен, өкшемен, табанның ішкі және сыртқы жағымен жүру. Ж.Д.Ж. құрсаулармен Негізгі қимылдар Көлбеу қойылған тақтай бетімен тепе теңдікті сақтап, жүру заттар арасымен еңбектеу Қимылды ойын; «Үйсіз қоян»</p>	<p>қорытындылау</p>	<p>білуге үйрету. Оқу қызметі барысы Шаттық шеңбері ДЮ; «Көңілді доп» Сурет салу тәсілдерін түсіндіру Сергіту сәті Өңгімелесу Суретпен жұмыс Үлгі бойынша суретті салып бояу. Қорытынды Көрме ұйымдастыру, балаларды мақтау.</p>
--	--	--	--	---------------------	--

Сурет арқылы
әңгімелесу
Мақал мәтелдер
айту
Сергіту сәті
Дәптермен
жұмыс
Қорытынды
сұрақ-жауап
арқылы
қорытындылау

Қорытынды
балаларды
мақтау, мадақтау

4.Қатынас
Сөйлеуді дамыту
Тақырыбы;
«Қазақстанды нелер
мекендейді?»
Мақсаты;
Балалардың
қазақстанды
мекендейтін
жануарлар туралы
түсініктерін
қалыптастыру. Олар
ға қамқор болуға
тәрбиелеу.
Оқу қызметі барысы
Амандасу сәті
Суретпен жұмыс
Слайд тамашалау
Қазақстанды
мекендейтін
жануарлар туралы
түсінік беру.
Сергіту сәті
Ойын;
«Жануарларды
ата?»
Қорытынды
Балаларды

			мақтау, мадақтау	
Серуен	10.20.- 12.10.		Серуенге дайындық. Киімдерін киюде, бір қатарға тұруға, қатармен жүруді қалыптастыру. Қыс айы 1. Бақылау 2. Еңбек 3. Жеке жұмыс 4. Қимылды ойын 5. Дербес ойын	
		№1 Қысқы ауланы бақылау.	№2 Қысқы ағаштарды бақылау.	№3 Құстарды бақылау
				№4 Торғайды бақылау
Серуеннен оралу	12.20		Қатарға тұрып топқа оралу. Балалардың реттілікпен киімдерін шешуді, орнына реттеп қоюды үйрету, жуыну шараларын дұрыс қолдануға қалыптастыру.	
Түскі ас	12.30- 13.00		Балалардың назарын тағамға аудару, мәдениетті тамақтануға баулу бойынша жеке жұмыс, әдеп ережесі.	
Тәтті ұйқы	13.00.- 15.10		Киімдерін орындыққа реттеп жинап қоюды үйрету. Балалардың тыныш ұйықтауына жағымды жағдай орнату.	
Біртіндеп ұйқыдан ояту, ауа, су шаралары	15.10- 15.40		Төсекте жатып жаттығу жасау, керілу, велосипед айдау, аяқ – қолды қайшылау және т.б Жалпақ табандылықтан алдын алу мақсатында ортопедиялық жол бойынша жүру. Білімді кеңейту және мәдени – сапалық дағдыларды орнату	
Бесін ас	15.40.- 16.00.		Балалардың назарын тағамға орнату, мәдениетті тамақтануға баулу бойынша жеке жұмыс.	
Вариативтік компонент	16.00.- 16.30.		«Логика әлемі» Тақырыбы; «» Мақсаты;	
Ойындар дербес әрекет	16.30.- 17.00	Сюжеттік рөлдік ойын «Мектеп»	«Суретті кітапшаларды бояу»	Сюжеттік рөлдік ойын; «Дәрігер» «Үш аю» ертегісін тыңдау.
Баланың жеке		«Менің	«Менің	«Менің

<p>дамуы</p> <p>Қарғатекасына сәйкес жеке дамуы</p>			<p>Қазақстаным»</p> <p>Дәулетбек Анисаны</p> <p>Мақсаты:Отбасы мүшелері туралы айта білуге үйрету.</p>	<p>Қазақстаным»</p> <p>Абдырахым Аянаны</p> <p>Мақсаты: Жануарлар түрін атай білуге үйрету.</p>	<p>Қазақстаным»</p> <p>Ахан Қадырды</p> <p>Мақсаты:Жыл құстары туралы айта білуге үйрету.</p>	<p>Қазақстаным»</p> <p>Төрехан Аянды</p> <p>Мақсаты: Пішіндерді дұрыс атауға, Жұп және так сандарды қайталау және атауды үйрету.</p>
<p>Серуенге дайындық</p>	<p>17.00-18.00</p>	<p>Киіну , серуенге шығу , қимылды ойындар ойнау .</p>				
<p>Серуен</p>			<p>Қимылды ойын «Аюдың жидегін тереміз»</p>	<p>Қимылды ойын « Ұшақтар»</p>	<p>Қимылды ойын «Жалауға қарай жүгір»</p>	<p>Қимылды ойын «Ақ серек көк серек»</p>
<p>Балалардың үйге қайтуы</p>	<p>18.00.-18.30.</p>	<p>Кеңес Бала өміріндегі тазалық туралы маңызы</p>	<p>Ата-аналарға балалармен жыл мезгілдерінің ағауларын қайталау</p>	<p>Балаларды аға – анасына табыстау , еңгімелесу. Балабақшаға кешікпей келу.</p>	<p>Баламен жеке жұмыс жасау, көңіл бояу</p>	<p>Балабақшаның тәртібіне қарай кешікпей келуін ескеру.</p>

Тәрбиеші : 

А.Ерманова

Тексерді әдіскер :  А.Коргулиева

Бекітемін

Мейіраушп К.Нурманова



2-апта (9-13 желтоқсан 2021 жыл)

«Көгершін» ересек тобы

Өтпелі тақырып «Менің Қазақстаным!»

Тақырыпша: «Өнер көзі халықта»

Күн тәртібі	Уақыты	Дүйсенбі 09.12.2021ж	Сейсенбі 10.12.2021ж	Сәрсенбі 11.12.2021ж	Бейсенбі 12.12.2021ж	Жұма 13.12.2021ж
Балаларды қабылдау. Ата -аналармен әңгімелеу.	8.00 8.30	Тәрбиешінің балалармен қарым – қатынасы: Қайырлы таң! Амандасу, балаларды ата-аналардан қабылдау.Баланың тазалығын, денсаулығын тексеріп, жақсы көңіл –күймен қабылдап алу. Жағымды жағдай орнату. Күз мезгілі туралы әңгімелесу				
Ойындар (үстел үсті, саусақ және т.б)		Үстел үсті, саусақ және т.б ойындар	Фото суреттер қарастыру «Жабайы жануарлар»	Фотосуреттер қарастыру «Жыл мезгілдері»	«Бауырсақ» ертегісін сахналап көрсету	Д/о «Қыс айларын ата»
Таңертеңгі гимнастика		Жаттығулар кешені картотека №9, комплекс №4				
Таңғы ас	8.45- 09.00	Асқа отыру: Түзу отырып, дұрыс тамақтануға үйрету. Дастархан басында әдептілікті сақтауға тәрбиелеу.				
Ойындар, ұйымдастырылған оқу қызметіне	09.00- 09.15	Балалармен ұйымдастырылған оқу қызметін ұйымдастыруда ойындар және бояу қимылды ойын жаттығулары.				
		Д/о: «Жыл	Д/о:	Д/о: «Отбасы	Д/о:	Д/о: «Киім

(ҰОҚ) дайындық.	кұстарын ата»	«Жануарларды ата?»»	мүшелерін ата?»	«Қуыршақты кийіндіреміз»	түрлерін ата»
<p>09.20.- 10.20</p> <p>Мектепке дейінгі ұйым кестесі бойынша ұйымдастырылған оқу қызметі</p>	<p>1. Денсаулық Денешынықтыру Тақырыбы : «Тіке тұрған құрсаулардан денесін тигізбей өту, биікке ілінген затқа секіріп қолын тигізу.»</p> <p>Мақсаты: Қатарда аяқ ұшымен, өкшемен табанның ішкі және сыртқы жағымен жүру, тіке тұрған құрсаулардан денесін тигізбей өту, биікке ілінген затқа қолын секіріп тигізуге үйрету.</p> <p>Оқу қызметі барысы</p> <p>Кіріспе бөлім Қатарда аяқ ұшымен, өкшемен, табанның ішкі және сыртқы жағымен жүру.</p>	<p>1.Таным Жаратылыстану Тақырыбы: «Табиғат өрнектері»</p> <p>Мақсаты; Балалардың табиғат туралы кеңейту, табиғатқа қамқорлықпен қарсауға тәрбиелеу.</p> <p>Оқу қызметі барысы</p> <p>Шаттық шеңбер Ойын « Табиғат құбылыстарын ата?» »</p> <p>Табиғат, туралы түсінік беру. Сұрақ жасауа. Сергіту сәті Суретпен жұмыс.</p> <p>Қорытынды</p> <p>Сұрақтар қою арқылы қорытындылау, балаларды мақтау, мадақтау.</p>	<p>1. Таным Қарапайым математикалық ұғымды қалыптастыру Тақырыбы; «Қызықты ойындар».</p> <p>Мақсаты; Кеңістікті бағдарлауға үйрету, ойлау қабілеттерін дамыту.</p> <p>Оқу қызметі барысы</p> <p>Шаттық шеңбер. Карточкамен жұмыс жасау Сергіту сәті Ойын; «Қай сан жоқ?» »</p> <p>Заттарды теңестіру Суретпен жұмыс Зайцев кестесімен жұмыс Дәптермен жұмыс.</p> <p>Қорытынды</p> <p>Балаларды</p>	<p>1.Қатынас Коркем әдебиет Тақырыбы; «Ою өрнектер сыр шертеді».</p> <p>Мақсаты; балаларды халық мәдениетіне үйрету, қазақ халқының әдет-ғұрыптарын балалардың бойына сіңіру.</p> <p>Оқу қызметі барысы</p> <p>Шаттық шеңбер. Карточкамен жұмыс жасау Сергіту сәті Ойын; «Затты безендіру» Суретпен жұмыс Мақал мәтелдер айту. Қазақ халқының әдет</p>	<p>1. Денсаулық Қауіпсіз мінез құлық негіздері Тақырыбы : «Денсаулық күні»</p> <p>Мақсаты: Денсаулыққа пайдалы заттар туралы әңгімелей білуге үйрету.Денсаулықты күтуге тәрбиелеу.</p> <p>Оқу қызметі барысы</p> <p>Шаттық шеңбері Д/о «Тауып айтып бер» Денсаулық туралы әңгімелеп беру. Теріні күтім жасау ережелерімен таныстыру Сергіту сәті</p>

		<p>Ж.Д.Ж. құрсаулармен Негізгі қимылдар Көлбеу қойылған тақтай бетімен тепе теңдікті сақтап, жүру заттар арасымен еңбектеу Қимылды ойын; «Үйсіз қоян» Қорытынды балаларды мақтау, мадақтау</p> <p>3. Шығармашылы қ Мүсіндеу Тақырыбы; «Ою өрнектер» Мақсаты; Ермекса зды домалату, шымыу, жалпайту тәсілдерін қолдана отырып қошқар мүйіздің мүсінін жасай білуге үйрету. Оқу қызметі барысы Шаттық шеңбері</p>	<p>2. Әлеумет Өзін өзі тану Тақырыбы: «Қазақ халқының салт дәстүрлері» Мақсаты: Балалардың сөздік қорларын дамыту, салт дәстүр туралы түсінік беру. Оқу қызметі барысы Шаттық шеңбері Ойын; «Суретте не көрдің?» Тыныштық сәті Сурет арқылы аңгімелесу Мақал мәтелдер айту Сергіту сәті Дәптермен жұмыс</p> <p>Қорытынды сұрақ-жауап арқылы қорытындылау</p> <p>3. Қатынас</p>	<p>мақтау, бағалау</p> <p>2. Қатынас Сөйлеуді дамыту Тақырыбы; «Оюлар сыры» Мақсаты; Балалардың қазақ халқының мәдениеті туралы түсініктерін қалыптастыру. Эс тетикалық тәрбие беру. Оқу қызметі барысы Амандасу сәті Суретпен жұмыс Слайд тамашалау Қазақ халқының мәдениеті мен әдет зұрыптары туралы түсінік беру. Сергіту сәті Ойын; «Киіз үйдің ішінде қандай бұйымдар болады?» Қорытынды Балаларды мақтау, мадақтау</p>	<p>зұрыптарымен таныстыру, аңгімелеу. Қорытынды Балаларды мақтау, бағалау</p> <p>2. Әлеумет Қоршаған ортамен таныстыру Тақырыбы «Зергерлік бұйымдар» Мақсаты; Балалардың зергерлік бұйымдар туралы түсініктерін қалыптастыру, аңгімелей білуге үйрету. Оқу қызметі барысы Шеңбері Шаттық шеңбері ДЮ; «Көңілді доп» Сурет салу тәсілдерін түсіндіру Сергіту сәті Әңгімелесу Суретпен жұмыс Үлгі бойынша суретті салып</p>	<p>Суретпен жұмыс Қорытынды балаларды мақтау, мадақ тау</p> <p>3. Шығармашы лық Сурет салу Тақырыбы; «Ою түрлері» Мақсаты; Үлгі бойынша сурет сала білуге және бояй білуге үйрету. Оқу қызметі барысы Шаттық шеңбері ДЮ; «Көңілді доп» Сурет салу тәсілдерін түсіндіру Сергіту сәті Әңгімелесу Суретпен жұмыс Үлгі бойынша суретті салып</p>
--	--	---	---	--	--	--

	<p>ДО; «Қандай пішін?» Мүсіндеу тәсілдерін түсіндіру Сергіту сәті Әңгімелесу Суретпен жұмыс Ермексаздан қошқар мүйізді мүсіндеу. Қорытынды Көрме ұйымдастыру, балаларды мақтау.</p>	<p>Сауат ашу негіздері Тақырыбы: «Мм дыбысы мен әрпімен таныстыру» Мақсаты: Мм дыбысын қолын жазуға дайындау, бірнеше сөзден тұратын сөйлем құрау, буындарға бөлуге үйрету. Оқу қызметі барысы Ойын; «Тез ойлан тап» Видеомаиериалдан «Мм» әрпінен басталатын заттар атауларының сөздерін көріп тыңдау, қайталау «Мм» әрпімен және дыбысын таныстыру. Мм әрпін ауада сосын, дәптерге жазу. Сергіту сәті</p>	<p>3 Шығармашылық Апликация Тақырыбы «Киіз үйдің жабдықтары» Мақсаты: Балаларға киіз үй туралы түсінік беру. Бейнелеу біліктерін дамыту. Оқу қызметі барысы Жылулық шеңбері Ойын: «Үйді құра» Киіз үйдің жабдықтары туралы әңгімелесу Үлгі суретпен жұмыс Жұмыс ретін түсіндіру Сергіту сәті Түрлі қағаздан киіз үйдің бейнесін қиып жасау. Қорытынды Көрме ұйымдастыру , балаларды мадақтау 4. Денсаулық</p>	<p>Сергіту сәті Зергерлік бұйымдар туралы әңгімелеу. Қорытынды Тақырып бойынша сұрақтар қою арқылы қорытындылау</p>	<p>бояу. Қорытынды Көрме ұйымдастыру, балаларды мақтау.</p>
--	---	---	--	---	--

Жүнісбеков
кестесінен Мм
дыбысын тауып
сөздерді оқу.
Суретпен жұмыс
Тіл ұстарту
жасаттызуы
Қорытынды
Өтілген тақырып
бойынша сұрақтар
қоя арқылы
мақтау, мадақтау

Денешынықтыру
Тақырыбы: «Тіке
тұрған
құрсаулардан
денесін тигізбей
өту, биікке ілінген
затқа секіріп
қолын тигізу.»
Мақсаты:
Қатарда аяқ
ұшымен, өкшемен
табанның ішкі
және сыртқы
жазымен жүру,
тіке тұрған
құрсаулардан
денесін тигізбей
өту, биікке ілінген
затқа қолын
секіріп тигізуге
үйрету.
Оқу қызметі
барысы
Кіріспе бөлім
Қатарда аяқ
ұшымен, өкшемен,
табанның ішкі
және сыртқы
жазымен жүру.
Ж.Д.Ж.
құрсаулармен
Негізгі қимылдар

				<p>Көлбеу қойылған тақтай бетімен тепе теңдікті сақтап, жүру заттар арасымен еңбектеу</p> <p>Қимылды ойын; «Үйсіз қоян»</p> <p>Қорытынды балаларды мақтау, мадақтау</p>	
Серуен	10.20.- 12.10.	<p>Серуенге дайындық . Киімдерін киюде , бір қатарға тұруға , қатармен жүруді қалыптастыру.</p> <p>Картогека №8 Қыс айы</p> <p>1. Бақылау 2. Еңбек 3. Жеке жұмыс 4.Қимылды ойын 5. Дербес ойын</p>			
		№21 Қарғаны бақылау	№22 Бұлтты бақылау	№23 Қарды бақылау.	№24 Құстарды бақылау
Серуеннен оралу	12.20	<p>Қатарға тұрып топқа оралу. Балалардың реттілікпен киімдерін шешуді, орнына реттеп қоюды үйрету, жуыну шараларын дұрыс қолдануға қалыптастыру.</p>			
Түскі ас	12.30- 13.00	<p>Балалардың назарын тағамға аудару , мәдениетті тамақтануға баулу бойынша жеке жұмыс , әдеп ережесі.</p>			
Тәтті ұйқы	13.00.- 15.10	<p>Киімдерін орындыққа реттеп жинап қоюды үйрету .Балалардың тыныш ұйықтауына жағымды жағдай орнату.</p>			
Біртіндеп ұйқыдан ояту , ауа, су шаралары	15.10- 15.40	<p>Төсекте жатып жаттығу жасау , керілу, велосипед айдау, аяқ – қолды қайшылау және т.б</p> <p>Жалпақ табандылықтан алдын алу мақсатында ортопедиялық жол бойынша жүру. Білімді кеңейту және мәдени – сапалық дағдыларды орнату.</p>			
Бесін ас	15.40.- 16.00.	<p>Балалардың назарын тағамға орнату, мәдениетті тамақтануға баулу бойынша жеке жұмыс.</p>			

Вариативтік компонент	16.00.- 16.30.	<p>« Шебер қолдар» Тақырыбы: «Сиқырлы қораптар» Мақсаты; Сиқырлы қораптар туралы балаларға түсінік беру, қораптар жасау.</p>			<p>«Логика әлемі» Тақырыбы; Мақсаты;</p>	
Ойындар дербес әрекет	16.30.- 17.00	<p>Сюжеттік рөлдік ойын «Аурухана»</p>	<p>Сюжеттік рөлдік ойын «Шаштараз»</p>	<p>«Суретгі кітапшаларды бояу»</p>	<p>Сюжеттік рөлдік ойын; «Тігінші»</p>	<p>«Ұр тоқпақ» ертегісін тыңдату.</p>
Баланың жеке дамуы		<p>«Менің Қазақстаным»</p>	<p>«Менің Қазақстаным»</p>	<p>«Менің Қазақстаным»</p>	<p>«Менің Қазақстаным»</p>	<p>«Менің Қазақстаным»</p>
Қартатекасына сәйкес жеке дамуы		<p>Қуанышбай Баймұхаммедті Мақсаты: Отбасы мүшелерін алай білуге үйрету.</p>	<p>Азаматұлы Айтөрені Мақсаты:Отбасы мүшелері туралы айта білуге үйрету.</p>	<p>Абдырахым Аянаны Мақсаты: Жануарлар түрін ағай білуге үйрету.</p>	<p>Сабит Даниярды Мақсаты:Жыл құстары туралы айта білуге үйрету.</p>	<p>Амангелді Нұрисламды Мақсаты: Пішіндерді дұрыс атауға, Жұл және тақ сандарды қайталау және атауды үйрету.</p>
Серуенге дайындық	17.00- 18.00	<p>Кіну , серуенге шығу , қимылды ойындар ойнау .</p>				
Серуен		<p>Қимылды ойын «Ұшты ұшты »</p>	<p>Қимылды ойын «Аюдың жидегін тереміз»</p>	<p>Қимылды ойын « Ұшақтар»</p>	<p>Қимылды ойын «Жалауға қарай жүгір»</p>	<p>Қимылды ойын «Ақ серек</p>

Балалардың үйге қайтуы	18.00.- 18.30.	Кеңес Бала өміріндегі тазалық туралы маңызы	Ата-аналарға балалармен жыл мезгілдерінің атауларын қайталау	Балаларды ата – анасына табыстау , әңгімелесу. Балабақшаға кешікпей келу.	Баламен жеке жұмыс жасау, көңіл бояу	көк серек» Балабақша ның тәртібіне қарай кешікпей келуін ескеру.
------------------------	-------------------	--	--	--	--------------------------------------	---

Тәрбиеші : А.Ерманова

А.Ерманова

Тексерді әдіскер : А.Коргулиева

А.Коргулиева

Бекітемін



Менің атамның баласымын
Жай балабақшасы
Менің атамның баласымын

3-апта (18 -20 желтоқсан 2021 жыл)

«Көгершін» ересек тобы

Өтпелі тақырып «Менің Қазақстаным!»

Тақырығыша: «Жайнай бер Қазақстаным(ҚР-ның елбасы,раміздері)»

Күн тәртібі	Уақыты	Сәрсенбі 18.12.2021ж	Бейсенбі 19.12.2021ж	Жұма 20.12.2021ж
Балаларды қабылдау. Ата -аналармен әңгімелеу.	8.00 8.30	Тәрбиешінің балалармен қарым –қагынасы: Қайырлы таң! Амандасу, балаларды ата-аналардан қабылдау.Баланың тазалығын, денсаулығын тексеріп, жақсы көңіл –күймен қабылдап алу. Жағымды жағдай орнату. Күз мезгілі туралы әңгімелесу		
Ойындар (үстел үсті, саусақ және т.б)		Фотосуреттер қарастыру «Жыл мезгілдері»	«Бауырсақ» ертегісін сахналап көрсету	Д/о «Қыс айларын ата»
Таңертенгі гимнастика		Жаттығулар кешені картотека №8, комплекс №3		
Таңғы ас	8.45- 09.00	Асқа отыру: Түзу отырып, дұрыс тамақтануға үйрету. Дастархан басында едептілікті сақтауға тәрбиелеу.		
Ойындар, ұйымдастырылған	09.00- 09.15	Балалармен ұйымдастырылған оқу қызметін ұйымдастыруда ойындар және бояу қимылды ойын жаттығулары.		

оқу қызметіне (ҰОҚ) дайындық.	09.20.- 10.20			Д/О: «Дауысын сал»	Д/О: «Қуыршақты киіндіреміз»	Д/О: «Киім түрлерін ата»
Мектепке дейінгі ұйым кестесі бойынша ұйымдастырылған оқу қызметі			<p>1. Таным Қарапайым математикалық ұғымды қалыптастыру Тақырыбы; «Азайту амалымен таныстыру» Балаларды азайту амалымен таныстыру Кеңістікті бағдарлауға үйрету, ойлау қабілеттерін дамыту. Саусақ моторикасын дамыту. Оқу қызметі барысы Шаттық шеңбер. Карточкамен жұмыс жасау Сергіту сәті Ойын; «Қай сан жоқ?» Азайту амалымен таныстыру. Суретпен жұмыс Зайцев кестесімен</p>	<p>1. Қатынас Көркем әдебиет Тақырыбы; « Менің Отаным Қазақстаным». Мақсаты; Өз елі, туған жері туралы әңгімелей білуге үйрету. Оқу қызметі барысы Шаттық шеңбер. Карточкамен жұмыс жасау Сергіту сәті Ойын; «Қала аттарын ата?» Отан Қазақстан туралы әңгіме. Суретпен жұмыс Мақал мәтелдер айту. Қорытынды Балаларды</p>	<p>1. Денсаулық Денешынықт ыру Тақырыбы : «Допты қатар қойылған зағтар арасынан домалату, құм салынған қапшықты себетке лақтыру» Мақсаты: Қатарда аяқ ұшымен, өкшемен жүру, допты қатар қойылған зағтар арасынан домалату, құм салынған қапшықты себетке лақтыруға үйрету. Оқу қызметі барысы</p>	

<p>жұмыс</p> <p>Дәптермен жұмыс.</p> <p>Қорытынды</p> <p>Балаларды мақтау, бағалау</p> <p>2. Денсаулық Денешынықтыру</p> <p>Тақырыбы : «Допты қатар қойылған заттар арасынан домалату, құм салынған қапшықты себетке лақтыру»</p> <p>Мақсаты:</p> <p>Қатарда аяқ ұшымен, өкшемен жүру, допты қатар қойылған заттар арасынан домалату, құм салынған қапшықты себетке лақтыруға үйрету.</p> <p>Оқу қызметі барысы</p> <p>Кіріспе бөлім</p> <p>Қатарда аяқ ұшымен, өкшемен жүру, бағытты өзгертіп жүру, қатты жүгіру, бірнеше бөлініп</p>	<p>жұмыс</p> <p>Дәптермен жұмыс.</p> <p>Қорытынды</p> <p>Балаларды мақтау, бағалау</p> <p>2. Денсаулық Денешынықтыру</p> <p>Тақырыбы : «Допты қатар қойылған заттар арасынан домалату, құм салынған қапшықты себетке лақтыру»</p> <p>Мақсаты:</p> <p>Қатарда аяқ ұшымен, өкшемен жүру, допты қатар қойылған заттар арасынан домалату, құм салынған қапшықты себетке лақтыруға үйрету.</p> <p>Оқу қызметі барысы</p> <p>Кіріспе бөлім</p> <p>Қатарда аяқ ұшымен, өкшемен жүру, бағытты өзгертіп жүру, қатты жүгіру, бірнеше бөлініп</p>	<p>2. Таным</p> <p>Құрастыру</p> <p>Тақырыбы «Менің Қалам»</p> <p>Мақсаты; Балалардың Қала туралы түсініктерін қалыптастыру, құрастыру материалдарын ан қаланы құрастыра білуге үйрету.</p> <p>Оқу қызметі барысы</p> <p>Шеңберде ойын; «Көңілді доп»</p> <p>Жұмбақтар шеңбері</p> <p>Суретпен жұмыс</p> <p>Сергіту сәті</p> <p>Құрылыс материалдарын ан қаланы құрастыру</p> <p>Қорытынды</p> <p>Тақырып бойынша сұрақтар қою</p>	<p>Кіріспе бөлім</p> <p>Қатарда аяқ ұшымен, өкшемен жүру, бағытты өзгертіп жүру, қатты жүгіру, бірнеше бөлініп сапта тұру.</p> <p>Ж.Д.Ж. затсыз Негізгі қимылдар</p> <p>Көлбеу қойылған тақтай бетімен тепе теңдікті сақтап, жүру заттар арасымен еңбектеу.</p> <p>Қимылды ойын; «Ұшты ұшты»</p> <p>Қорытындыба</p> <p>лаларды мақтау, мадақтау</p> <p>2.Шығармашылық</p> <p>Сурет салу</p>
--	--	--	---

			<p>сапта тұру. Ж.Д.Ж. затсыз Негізгі қимылдар Көлбеу қойылған тақтай бетімен тепе теңдікті сақтап, жүру заттар арасымен еңбектеу. Қимылды ойын; «Үшты ұшты» Қорытынды балаларды мақтау, мадақтау</p> <p>3. Қатынас Сөйлеуді дамыту Тақырыбы; «Тұңғыш елбасы» Мақсаты; Балалардың тұңғыш елбасы туралы түсініктерін қалыптастыру. Эст етикалық тәрбие беру. Оқу қызметі барысы Амандасу сәті Суретпен жұмыс Слайд тамашалау Қазақ халқының тұңғыш елбасы</p>	<p>арқылы қорытындылау</p>	<p>Тақырыбы; «Менің көгілдір туым» Мақсаты; Үлгі бойынша сурет сала білуге және бояй білуге үйрету. Оқу қызметі барысы Шағтық шеңбері ДО; «Рәміздерге нелер жағады?» Сурет салу тәсілдерін түсіндіру Сергіту сәті Әңгімелесу Суретпен жұмыс Үлгі бойынша суретгі салып бояу. Қорытынды Көрме ұйымдастыру, балаларды мақтау.</p>
--	--	--	---	---------------------------------	---

туралы түсінік беру.

Сергіту сәті

Ойын: «Суретті құрастыр?»

Қорытынды

Балаларды мақтау, мадақтау

4. Шығармашылық

Апликация

Тақырыбы «Менің рәміздерім»

Мақсаты: ҚРның рәміздері туралы түсінік беру.

Бейнелеу біліктерін дамыту.

Оқу қызметі

барысы

Жылулық шеңбері

Ойын: «Рәміздерді ата?»

ҚРның рәміздері

туралы әңгімелесу

Үлгі суретпен

жұмыс

Жұмыс ретін

түсіндіру

Сергіту сәті

Түрлі қағаздан

тудың бейнесін

				қылып жапсыру. Қорытынды Көрме ұйымдастыру , балаларды мадақтау	
Серуен	10.20.- 12.10.	Серуенге дайындық . Киімдерін киюде , бір қатарға тұруға , қатармен жүруді қалыптастыру. Картотека №8 Қыс айы 1. Бақылау 2. Еңбек 3. Жеке жұмыс 4.Қимылды ойын 5. Дербес ойын		№23 Қарды бақылау.	№24 Құстарды бақылау
Серуеннен оралу	12.20	Қатарға тұрып топқа оралу. Балалардың реттілікпен киімдерін шешуді, орнына реттеп қоюды үйрету, жуыну шараларын дұрыс қолдануға қалыптастыру.			№25 Ауа райын бақылау
Түскі ас	12.30- 13.00	Балалардың назарын тағамға аудару , мәдениетті тамақтануға баулу бойынша жеке жұмыс , әдеп ережесі.			
Тәтті ұйқы	13.00.- 15.10	Киімдерін орындыққа реттеп жинап қоюды үйрету .Балалардың тыныш ұйықтауына жағымды жағдай орнату.			
Біртіндеп ұйқыдан ояту , ауа, су шаралары	15.10- 15.40	Төсекте жатып жаттығу жасау , керілу, велосипед айдау, аяқ – қолды қайшылау және т.б Жалпақ табандылықтан алдын алу мақсатында ортопедиялық жол бойынша жүру. Білімді кеңейту және мәдени – сапалық дағдыларды орнату.			
Бесін ас	15.40.- 16.00.	Балалардың назарын тағамға орнату, мәдениетті тамақтануға баулу бойынша жеке жұмыс.			
Вариативтік компонент	16.00.- 16.30.				«Логика әлемі» Тақырыбы; «» Мақсаты;
Ойындар дербес әрекет	16.30.- 17.00			«Суретгі кітапшаларды бояу»	Сюжеттік рөлдік ойын; «Тігінші» «Ұр тоқпақ»ертегісі н тындау.
Баланың жеке				«Менің	«Менің

<p>дамуы</p> <p>Қаргатекасына сәйкес жеке дамуы</p>				<p>Қазақстаным»</p> <p><i>Сарыбай Раянаны</i></p> <p>Мақсаты: Жануарлар түрін атай білуге үйрету.</p>	<p>Қазақстаным»</p> <p>Төрехан Аянды</p> <p>Мақсаты:Жыл құстары туралы айта білуге үйрету.</p>	<p>Қазақстаным»</p> <p><i>Нұржан Арланды</i></p> <p>Мақсаты: Пішіндерді дұрыс атауға , Жұп және тақ сандарды қайталау және атауды үйрету.</p>
<p>Серуенге дайындық</p>	<p>17.00-18.00</p>	<p>Киіну , серуенге шығу , қимылды ойындар ойнау .</p>				
<p>Серуен</p>			<p>Қимылды ойын « Ұшақтар»</p>	<p>Қимылды ойын «Жалауға қарай жүгір»</p>	<p>Қимылды ойын «Ақ серек көк серек»</p>	<p>Балабақша ның тәртібіне қарай кешікпей келуін ескеру.</p>
<p>Балалардың үйге қайтуы</p>	<p>18.00-18.30.</p>		<p>Балаларды ата – анасына табыстау , әңгімелесу. Балабақшаға кешікпей келу.</p>	<p>Баламен жеке жұмыс жасау, көңіл бояу</p>		

Тәрбиеші : 

А.Ерманова

Тексерді әдіскер :



А.Коргулиева

Бекітемін



Менгерушісі К.Нурманова

4-апта (23 -27 желтоқсан 2021 жыл)

«Көгершін» ересек тобы

Өтпелі тақырып «Менің Қазақстаным!»

Тақырыпша: «Келді өлкеме Жаңа жыл!»

Күн тәртібі	Уақыты	Дүйсенбі	Сейсенбі	Сәрсенбі	Бейсенбі	Жұма
Балаларды қабылдау.	8.00	23.12.2021ж	24.12.2021ж	25.12.2021ж	26.12.2021ж	27.12.2021ж
Ата -аналармен әңгімелеу.	8.30	Тәрбиешінің балалармен қарым –қатынасы: Қайырлы таң! Амандасу, балаларды ата-аналардан қабылдау.Баланың тазалығын, денсаулығын тексеріп, жақсы көңіл –күймен қабылдап алу. Жағымды жағдай орнату. Қыс мезгілі туралы әңгімелесу				
Ойындар (үстел үсті, саусақ және т.б)		Д/О «Қыс айларын ата?»	Кітапшалар бояу «Қыс көрінісі»	Фотосуреттер қарастыру «Жыл мезгілдері»	«Бауырсақ» ертегісін сахналап көрсету	Д/о «Түстерді ата»
Танертеңгі гимнастика		Жаттығулар кешені картотека №8, комплекс №3				
Таңғы ас	8.45-09.00	Асқа отыру: Түзу отырып, дұрыс тамақтануға үйрету. Дастархан басында әдептілікті сақтауға тәрбиелеу.				
Ойындар, ұйымдастырылған оқу қызметіне (ҰОҚ) дайындық.	09.00-09.15	Балалармен ұйымдастырылған оқу қызметін ұйымдастыруда ойындар және бояу қимылды ойын жаттығулары.				
		Д/О; «Пирамида құрастыр»	Д/О; «Өз үйінді тап?»	Д/О: «Дауысын сал»	Д/О: «Қуыршақты»	Д/О: «Кийім түрлерін аға»

<p>Мектепке дейінгі ұйым кестесі бойынша ұйымдастырылған оқу қызметі</p>	<p>09.20.-10.20</p>	<p>1. Денсаулық Денешынықтыру Тақырыбы: «Ұзын арқан бойымен тепе-теңдікті сақтап жүру, тіке тұрған құрсаудан өту.» Мақсаты: Тізені жоғары көтеріп аяқтың ұшымен жүру, Қимыл қозғалысын, икемділігін арттыру. Оқу қызметі барысы Кіріспе бөлім Тізені жоғары көтеріп аяқтың ұшымен жүру, бұрыштардан оң иықпен бұрылуға, жанымен жүруге үйрету. Ж.Д.Ж. затсыз Негізгі қимылдар Ұзын арқан бойымен тепе-</p>	<p>1. Қатынас Сауат ашу негіздері Тақырыбы: «Оо дыбысы және әрпімен таныстыру» Мақсаты; Оо дыбысы және әрпімен таныстыру қолын жазуға дайындау, бірнеше сөзден тұратын сөйлем құрау, буындарға бөлуге үйрету. Оқу қызметі барысы Ойын; «Тез ойлан тап» Видеомаиериалдан «О» әрпінен басталатын заттар атауларының сөздерін көріп тыңдау, қайталау «Оо» әрпімен таныстыру О әрпін ауада</p>	<p>1. Таным Қарапайым математикалық ұғымды қалыптастыру Тақырыбы; «Қосу, азайту амалын қайталау» Мақсаты; Балалардың ойлау қабілеттерін арттыру, қосу, азайту амалын қайталау. Оқу қызметі барысы Шаттық шеңбер. Карточкамен жұмыс жасау Сергіту сәті Ойын; «Қай сан жәуірі жәуірі?» Азайту, қосу амалын қайталау. Суретпен жұмыс Зайцев кестесімен жұмыс Дәптермен жұмыс. Қорытынды Балаларды мақтау, бағалау</p>	<p>киіндіреміз» 1. Қатынас Көркем әдебиет Тақырыбы; «Он екі ай ертегісі». Мақсаты; Ертегі мазмұнын түсініп, өз ойымен айта білуге үйрету. Оқу қызметі барысы Шаттық шеңбер. Карточкамен жұмыс жасау Сергіту сәті Ойын; «Ай аттарын ата?» Ертегіні айтып сахналау. Суретпен жұмыс Мақал мәтелдер айту. Қорытынды Балаларды мақтау, бағалау 2. Әлеумет</p>	<p>1. Шығармашылық Сурет салу Тақырыбы; «Жаңа жыл» Мақсаты; Үлгі бойынша сурет сала білуге және бояй білуге үйрету. Оқу қызметі барысы Шаттық шеңбері Д\О; «Жыл мезгілдерін ата?» Сурет салу тәсілдерін түсіндіру Сергіту сәті Әңгімелесу Суретпен жұмыс Үлгі бойынша суретті салып бояу. Қорытынды Көрме ұйымдастыру, балаларды</p>
--	---------------------	---	--	--	---	---

<p>теңдікті сақтап жүру, тіке тұрған құрсаудан өту.. Қимылды ойын; «Автомобильдер мен торғайлар» Қорытынды Балаларды мақтау, мадақтау.</p> <p>2.Шығармашылық Мүсіндеу Тақырыбы; «Менің әдемі ойыншығым» Мақсаты;Ермексазды домалату, шымшу, жалпайту тәсілдерін қолдана отырып Жаңа жылдық ойыншықтар мүсінін жасай білуге үйрету. Оқу қызметі барысы Шағтық шеңбері Д\О; «Қай ойыншық жоқ?»</p>	<p>сосын, дәптерге жазу. Сергіту сәті Жүнісбеков кестесінен Одыбысын тауып сөздерді оқу. Суретпен жұмыс Тіл ұстарту жаттығуы Қорытынды Өтілген тақырып бойынша сұрақтар қою арқылы мақтау, мадақтау</p> <p>2. Таным Жаратылыстану Тақырыбы; «Жыл мезгілдері кереметтері» Мақсаты; Жыл мезгілдері ерекшеліктері туралы білім біліктерін қалыптастыру. Ойлау қабілеттерін дамыту. Оқу қызметі</p>	<p>2.Қатынас Сөйлеуді дамыту Тақырыбы; « Жаңа жылды қарсы аламыз» Мақсаты; Жаңа жыл, қыс мезгілі туралы түсініктерін қалыптастыру, тақпақтар, өлеңдер жазатпай білуге үйрету. Оқу қызметі барысы Ойын; « Тез айт» Слайд көрсету Жаңа жыл мерекесі туралы, қыс мезгілі туралы әңгімелесу Сергіту сәті Тақпақтар, өлеңдер жазптау. Қорытынды Өтілген тақырып бойынша сұрақтар қою арқылы қорытындылау.</p> <p>3.Шығармашылық Апликация Тақырыбы; « Жаңа</p>	<p>Қоршаған ортамен таныстыру Тақырыбы «Жаңа жыл» Мақсаты; Балалардың Жаңа жыл туралы түсініктерін қалыптастыру, тақырып аймағын ұйрету. Оқу қызметі барысы Шеңберде ойын; «Көңілді доп» Жұмбақтар шеңбері Суретпен жұмыс Сергіту сәті Табығат туралы әңгімелей білуге үйрету. Қорытынды Тақырып бойынша</p>	<p>мақтау. 1. Денсаулық Кауісіз мінез құлық негіздері Тақырыбы : «Денешынықт ыру денсаулық кепілі» Мақсаты: Денсаулыққа пайдалы заттар туралы әңгімелей білуге үйрету. Денсаул ығын күтуге тәрбиелеу. Оқу қызметі барысы Шағтық шеңбері Д\о «Тауып айтып бер» Денсаулық туралы әңгімелей беру. Теріні күтім жасау ережелерімен таныстыру Сергіту сәті</p>
--	--	---	---	---

<p>Мүсіндеу тәсілдерін түсіндіру Сергіту сәгі Әңгімелесу Суретпен жұмыс Ермексаздан ойыншықтар мүсіндеу. Қорытынды Көрме ұйымдастыру, балаларды мақтау.</p>	<p>барысы; Шаттық шеңбері Суретпен жұмыс Жыл мезгілдері туралы әңгіме Сергіту сәгі Ойын; «Жыл мезгілдерін ата?» Қорытынды Балаларды мақтау, мадақтау</p>	<p>жылдық ойыншықтар» Мақсаты; Жаңа жылдық ойыншықтарды жасау, қайшымен жұмыс жасау ережелерін сақтай білуге үйрету. Оқу қызметі барысы Шаттық шеңбері Суретпен жұмыс Жұмыстың жасалу ретін түсіндіру Сергіту сәгі Ойын; « Қандай ойыншық жоқ?» Үлгі бойынша түрлі түсті қағаздан жаңа жылдық ойыншықтарды қиып жапсыру. Қорытынды Көрме ұйымдастыру, балаларды мақтау, мадақтау.</p>	<p>жылдық ойыншықтарды қиып жапсыру. Қорытынды Көрме ұйымдастыру, балаларды мақтау, мадақтау.</p>	<p>4. Денсаулық Денешынықтыру Тақырыбы : «Ұзын арқан бойымен тепе-теңдікті сақтап</p>	<p>жылдық ойыншықтар» Мақсаты; Жаңа жылдық ойыншықтарды жасау, қайшымен жұмыс жасау ережелерін сақтай білуге үйрету. Оқу қызметі барысы Шаттық шеңбері Суретпен жұмыс Жұмыстың жасалу ретін түсіндіру Сергіту сәгі Ойын; « Қандай ойыншық жоқ?» Үлгі бойынша түрлі түсті қағаздан жаңа жылдық ойыншықтарды қиып жапсыру. Қорытынды Көрме ұйымдастыру, балаларды мақтау, мадақтау.</p>	<p>барысы; Шаттық шеңбері Суретпен жұмыс Жыл мезгілдері туралы әңгіме Сергіту сәгі Ойын; «Жыл мезгілдерін ата?» Қорытынды Балаларды мақтау, мадақтау</p>	<p>жылдық ойыншықтарды қиып жапсыру. Қорытынды Көрме ұйымдастыру, балаларды мақтау, мадақтау.</p>	<p>4. Денсаулық Денешынықтыру Тақырыбы : «Ұзын арқан бойымен тепе-теңдікті сақтап</p>	<p>жылдық ойыншықтарды қиып жапсыру. Қорытынды Көрме ұйымдастыру, балаларды мақтау, мадақтау.</p>
--	--	--	--	---	--	--	--	---	--

		<p>Қорытынды балаларды мақтау, мадақтау.</p>	<p>жүру, тіке тұрған құрсаудан өту.» Мақсагы: Тізені жоғары көтеріп аяқтың ұшымен жүру, Қимыл қозғалысын, икемділігін арттыру. Оқу қызметі барысы <i>Кіріспе бөлім</i> <i>Тізені жоғары көтеріп аяқтың ұшымен жүру, бұрыштардан оң иықпен бұрылуға, жанымен жүруге үйрету.</i> <i>Ж.Д.Ж. затсыз</i> <i>Негізгі қимылдар</i> <i>Ұзын арқан бойымен тепе-теңдікті сақтап жүру, тіке тұрған құрсаудан өту..</i> <i>Қимылды ойын;</i> <i>«Автомобильдер мен торғайлар»</i> Қорытынды Балаларды мақтау, мадақтау.</p>	
Серуен	10.20.-	Серуенге дайындық . Киімдерін киюде , бір қатарға тұруға , қатармен жүруді қалыптастыру.		

Картотека №8 Қыс айы					
1. Бақылау 2. Еңбек 3. Жеке жұмыс 4. Қимылды ойын 5. Дербес ойын					
	№21 Торғайды бақылау	№22 Тұманды бақылау	№23 Қарды бақылау.	№24 Құстарды бақылау	№25 Ауа райын бақылау
Серуеннен оралу	12.10.	12.20	Қатарға тұрып топқа оралу. Балалардың реттілікпен киімдерін шешуді, орнына реттеп қоюды үйрету, жуыну шараларын дұрыс қолдануға қалыптастыру.		
Түскі ас	12.30- 13.00	12.30- 13.00	Балалардың назарын тағамға аудару, мәдениетті тамақтануға баулу бойынша жеке жұмыс, әдеп ережесі.		
Тәтті ұйқы	13.00.- 15.10	13.00.- 15.10	Киімдерін орындыққа реттеп жинап қоюды үйрету. Балалардың тыныш ұйықтауына жағымды жағдай орнату.		
Біртіндеп ұйқыдан ояту, ауа, су шаралары	15.10- 15.40	15.10- 15.40	Төсекте жатып жагтығу жасау, керілу, велосипед айдау, аяқ – қолды қайшылау және т.б. Жалпақ табандылықтан алдын алу мақсатында ортопедиялық жол бойынша жүру. Білімді кеңейту және мәдени – сапалық дағдыларды орнату.		
Бесін ас	15.40.- 16.00.	15.40.- 16.00.	Балалардың назарын тағамға орнату, мәдениетті тамақтануға баулу бойынша жеке жұмыс.		
Вариативтік компонент	16.00.- 16.30.	16.00.- 16.30.	«Шебер қолдар» Тақырыбы; «Шырша ойыншықтары» Мақсаты; Шырша ойыншықтарын үлгі бойынша жасай білуге үйрету.	«Логика әлемі» Тақырыбы: « Мақсаты:	
Ойындар дербес әрекет	16.30.- 17.00	16.30.- 17.00	Сюжеттік рөлдік ойын; « Құрылысшы»	«Суретті кітапшаларды бояу»	«Қызыл телпек» ертегісін тыңдату.

Баланың жеке дамуы		« Менің Қазақстаным»	« Менің Қазақстаным»	«Менің Қазақстаным»	«Менің Қазақстаным»	«Менің Қазақстаным»
Қартатекасына сәйкес жеке дамуы		Қуанышбай Баймұхаммедті Мақсаты: Қыс айларын атай білуге үйрету.	Ардақызы Інжуді Мақсаты: Азайту, қосу амалдарын үйрету.	Абдырахым Аянаны Мақсаты: Жануарлар түрін атай білуге үйрету.	Амангелді Нұрисламды Мақсаты: Жыл құстары туралы айта білуге үйрету.	Нұржан Арсланды Мақсаты: Пішіндерді дұрыс атауға, Жұп және так сандарды қайталау және атауды үйрету.
Серуенге дайындық	17.00-18.00	Киіну, серуенге шығу, қимылды ойындар ойнау.				
Серуен		Қимылды ойын; «Автомобильдер мен торғайлар»	Қимылды ойын; «Өз үйінді тап»	Қимылды ойын « Ұшақтар»	Қимылды ойын «Жалауға қарай жүгір»	Қимылды ойын «Ақ серек көк серек»
Балалардың үйге қайтуы	18.00.-18.30.	Балаларды ата анасына табыстау, әңгімелесу. Балалардың тәртібі туралы әңгіме.	Балалардың қабілеті мен белсенділігі туралы әңгімелесу.	Балаларды ата – анасына табыстау, әңгімелесу. Балабақшаға кешікпей келу.	Баламен жеке жұмыс жасау, көңіл бөлу.	Балабақшаның тәртібіне қарай кешікпей келуін ескеру.

Тәрбиеші : 

А.Ерманова



Тексерді әдіскер : А.Коргулиева

Бекітемін



Менгерушісі: К. Нурманова

1-апта (30 -05қаңтар2022жыл)

«Көгершін» ересек тобы

Өтпелі тақырып «Менің Қазақстаным!»
Тақырыпша: «Туған өлке табиғаты!»

Күн тәртібі	Уақыты	Дүйсенбі	Сейсенбі	Жұма
Балаларды қабылдау.	8.00	30.12.2021ж	31.12.2021ж	05.01.2022ж
Ата -аналармен әңгімелеу.	8.30	Тәрбиешінің балалармен қарым –қатынасы: Қайырлы таң! Амандасу, балаларды ата-аналардан қабылдау. Баланың тазалығын, денсаулығын тексеріп, жақсы көңіл –күймен қабылдап алу. Жағымды жағдай орнату. Қыс мезгілі туралы әңгімелесу		
Ойындар (үстел үсті, саусақ және т.б)		Д/О «Қыс айларын ата?»	Кітапшалар бояу «Қыс көрінісі»	Д/о «Түстерді ата»
Таңертеңгі гимнастика				
Таңғы ас	8.45-09.00			
Ойындар, ұйымдастырылған оқу қызметіне	09.00-09.15			
		Жаттығулар кешені картоотека №8, комплекс №3		
		Асқа отыру: Түзу отырып, дұрыс тамақтануға үйрету. Дастархан басында әдептілікті сақтауға тәрбиелеу.		
		Балалармен ұйымдастырылған оқу қызметін ұйымдастыруда ойындар және бояу қимылды ойын жаттығулары.		
		Д/О; «Пирамида құрастыр»	Д/О; «Өз үйінді тап?»	Д/О: «Киім түрлерін ата»

<p>(ҰОҚ) дайындық. Мектепке дейінгі ұйым кестесі бойынша ұйымдастырылған оқу қызметі</p>	<p>09.20.- 10.20</p>	<p>1. Денсаулық Денешынықтыру Тақырыбы : «Тіке тұрған құрсаулардан денесін тигізбей өту, биікке ілінген затқа секіріп қолын тигізу.» Мақсаты: Қатарда аяқ ұшымен, өкшемен табанның ішкі және сыртқы жағымен жүру, тіке тұрған құрсаулардан денесін тигізбей өту, биікке ілінген затқа қолын секіріп тигізуге үйрету. Оқу қызметі барысы <i>Кіріспе бөлім</i> <i>Қатарда аяқ ұшымен, өкшемен, табанның ішкі және сыртқы жағымен жүру.</i> <i>Ж.Д.Ж. құрсаулармен</i> <i>Негізгі қимылдар</i> <i>Көлбеу қойылған тақтай бетімен тепе теңдікті сақтап, жүру заттар арасымен еңбектеу</i> <i>Қимылды ойын: «Үйсіз қоян»</i> <i>Қорытынды балаларды мақтау, мадақтау</i></p>	<p>1. Қатынас Сауат ашу негіздері <i>Тақырыбы: «Оо дыбысы және әрпін кайталау»</i> <i>Мақсаты: Оо дыбысы және әрпімен қайталау қолын жазуға дайындау, бірнеше сөзден тұратын сөйлем құрау, буындарға бөлуге үйрету.</i> Оқу қызметі барысы Ойын; «Тез ойлан тап» <i>Видеомаериалдан «О» әрпінен басталатын заттар атауларының сөздерін көріп тыңдау, қайталау «Оо» әрпін қайталау.</i> <i>О әрпін ауада сосын, дәптерге жазу.</i> <i>Сергіту сәті</i> <i>Жүнісбеков кестесінен О дыбысын тауып сөздерді оқу.</i> <i>Суретпен жұмыс</i> <i>Тіл ұстарту жаттығуы</i> Қорытынды <i>Өтілген тақырып бойынша сұрақтар қою арқылы мақтау, мадақтау</i></p>	<p>1. Шығармашылық Сурет салу Тақырыбы; «Табиғат тамшылары» Мақсаты; Үлгі бойынша сурет сала білуге және бояй білуге үйрету. Оқу қызметі барысы Шаттық шеңбері Д\О; «Көңілді доп» Сурет салу тәсілдерін түсіндіру Сергіту сәті Әңгімелесу Суретпен жұмыс Үлгі бойынша суретті салып бояу. Қорытынды Көрме ұйымдастыру, балаларды мақтау.</p> <p>1. Денсаулық Денешынықтыру Тақырыбы : «Тіке тұрған құрсаулардан денесін тигізбей өту, биікке ілінген затқа секіріп қолын тигізу.» Мақсаты: Қатарда аяқ ұшымен, өкшемен табанның ішкі және сыртқы жағымен жүру, тіке тұрған құрсаулардан денесін тигізбей өту, биікке ілінген затқа қолын</p>
		<p>2. Шығармашылық</p>	<p>2. Таным</p>	

		<p>Мүсіндеу Тақырыбы; «Кұстар» Мақсаты; Ермексазды домалағу, шымшу, жалпайту тәсілдерін қолдана отырып құстардың мүсінін жасай білуге үйрету. Оқу қызметі барысы Шаттық шеңбері ДЮ; «Қандай пішін?» Мүсіндеу тәсілдерін түсіндіру Сергіту сәті Әңгімелесу Суретпен жұмыс Ермексаздан құстарды мүсіндеу. Қорытынды Көрме ұйымдастыру, балаларды мақтау.</p>	<p>Жаратылыстану Тақырыбы; «Жыл мезгілдері кереметтері» Мақсаты; Жыл мезгілдері ерекшеліктері туралы білім біліктерін қалыптастыру. Ойлау қабілеттерін дамыту. Оқу қызметі барысы; Шаттық шеңбері Суретпен жұмыс Жыл мезгілдері туралы әңгіме Сергіту сәті Ойын; «Жыл мезгілдерін ата?» Қорытынды Балаларды мақтау, мадақтау</p> <p>3. Әлеумет Өзін-өзі тану Тақырыбы; «Отбасылық мереке» Мақсаты; Отбасылық мерекелер туралы түсінік беру, мерекелер туралы түсініктерін қалыптастыру. Оқу қызметі барысы Шаттық шеңбері Суретпен жұмыс Әңгімелесу Сергіту сәті Ойын; «Түстерді ата» Қорытынды</p>	<p>секіріп тигізуге үйрету. Оқу қызметі барысы Кіріспе бөлім Қатарда аяқ ұшымен, өкішемен, табанның ішкі және сыртқы жағымен жүру. Ж.Д.Ж. құрсаулармен Негізгі қимылдар Көлбеу қойылған тақтай бетімен тепе теңдікті сақтап, жүру заттар арасымен еңбектеу Қимылды ойын; «Үйсіз қоян» Қорытынды балаларды мақтау, мадақтау</p>
--	--	---	--	--

			балаларды мақтау, мадақтау.	
Серуен	10.20.- 12.10.	Серуенге дайындық . Киімдерін киюде , бір қағарға тұруға , қағармен жүруді қалыптастыру. Картотека №8 Қыс айы 1. Бақылау 2. Еңбек 3. Жеке жұмыс 4.Қимылды ойын 5. Дербес ойын		
Серуеннен оралу	12.20	Төсегте жатып жаттығу жасау , керілу, велосипед айдау, аяқ – қолды қайшылау және т.б Жалпақ табандылықтан алдын алу мақсатында ортопедиялық жол бойынша жүру. Білімді кеңейту және мәдени – сапалық дағдыларды орнату.	Тұманды бақылау	№21 Торғайды бақылау №22 Тұманды бақылау №25 Ауа райын бақылау
Түскі ас	12.30- 13.00	Балалардың назарын тағамға аудару , мәдениетті тамақтануға баулу бойынша жеке жұмыс , әдеп ережесі.		
Тәтті ұйқы	13.00.- 15.10	Киімдерін орындыққа реттеп жинап қоюды үйрету .Балалардың тыныш ұйықтауына жағымды жағдай орнату.		
Біртіндеп ұйқыдан ояту , ауа, су шаралары	15.10- 15.40	Төсегте жатып жаттығу жасау , керілу, велосипед айдау, аяқ – қолды қайшылау және т.б Жалпақ табандылықтан алдын алу мақсатында ортопедиялық жол бойынша жүру. Білімді кеңейту және мәдени – сапалық дағдыларды орнату.		
Бесін ас	15.40.- 16.00.	Балалардың назарын тағамға орнату, мәдениетті тамақтануға баулу бойынша жеке жұмыс.		
Вариативтік компонент	16.00.- 16.30.	«Шебер қолдар» Тақырыбы; «Шырша ойыншықтары» Мақсаты; Шырша ойыншықтарын үлгі бойынша жасай білуге үйрету.		«Логика әлемі» Тақырыбы; « Мақсаты;
Ойындар дербес әрекет	16.30.- 17.00	Сюжеттік рөлдік ойын; « Құрылысшы»	«Он екі ай ертегісін»сахналау	«Суретті кітапшаларды бояу»

Баланың жеке дамуы	« Менің Қазақстаным »	« Менің Қазақстаным »	«Қызықты қыс мезгілі»
Картотекасына сәйкес жеке дамуы	Слам Айзерені Мақсаты: Қыс айларын атай білуге үйрету.	Төрехан Аян Мақсаты: Азайту, қосу амалдарын үйрету.	Абдырахым Аянаны Мақсаты: Жануарлар түрін ағай білуге үйрету.
Серуенге дайындық	Қиіну , серуенге шығу , қимылды ойындар ойнау .		
Серуен	Қимылды ойын; «Автомобильдер мен торғайлар»	Қимылды ойын; «Өз үйінді тап»	Қимылды ойын «Жалауға қарай жүгір»
Балалардың үйге қайтуы	Балаларды ата анасына табыстау, әңгімелесу.	Балалардың қабілеті мен белсенділігі туралы әңгімелесу.	Баламен жеке жұмыс жасау, көңіл бөлу.

Тәрбиеші : 

А.Ерманова

Тексерді әдіскер :



А.Коргулиева

Бекітемін



Менің атым **К. Дурманова**

1-апта (06 -10қаңтар 2022 жыл)

«Көгершін» ересек тобы

Өтпелі тақырып «Қызықты қыс мезгілі!»

Тақырыпша: «Қыс қызығы қардың пайдасы!»

Күн тәртібі	Уақыт	Дүйсенбі	Сәрсенбі	Бейсенбі	Жұма
Балаларды қабылдау. Ата -аналармен әңгімелеу.	8.00 8.30	06.01.2022ж	08.01.2022ж	09.01.2022ж	10.01.2022ж
Ойындар (үстел үсті, саусақ және т.б)		Тәрбиешінің балалармен қарым – қатынасы: Қайырлы таң! Амандасу, балаларды ата-аналардан қабылдау. Баланың тазалығын, денсаулығын тексеріп, жақсы көңіл –күймен қабылдап алу. Жағымды жағдай орнату. Қыс мезгілі туралы әңгімелесу	Фотосуреттер қарастыру «Отбасы мүшелері»	«Қызыл телпек» ертегісін сахналап көрсету	Д/о «Түстерді ата»
Таңертеңгі гимнастика		Жаттығулар кешені картотека №8, комплекс №3			
Таңғы ас	8.45- 09.00	Асқа отыру: Түзу отырып, дұрыс тамақтануға үйрету. Дастархан басында әдептілікті сақтауға тәрбиелеу.			
Ойындар, ұйымдастырылға	09.00- 09.15	Балалармен ұйымдастырылған оқу қызметін ұйымдастыруда ойындар және бояу қимылды ойын жаттығулары.			

н оқу қызметіне (ҰОҚ) дайындық.	Д/О; «Пирамида құрастыр»	Д/О; «Дауысын сал»	Д/О; «Қуыршақты кийдіреміз»	Д/О: «Киім түрлерін ата»	
<p>Мектепке дейінгі ұйым кестесі бойынша ұйымдастырылған оқу қызметі</p>	<p>09.20.- 10.20</p>	<p>1. Денсаулық Денешынықтыру Тақырыбы; «Кедергілер қойылған гимнастикалық орындық үстінен тепе-теңдікті сақтап жүріп өту, қатар жатқан жіптен секіріп өту.» Мақсаты; Кедергілер қойылған гимнастикалық орындық үстінен тепе-теңдікті сақтап жүріп өту, қатар жатқан жіптен секіріп өту. Оқу қызметі барысы Кіріспе бөлім; Аяқ ұшымен, өкшемен жүру, тізені жоғары көтеріп жүру, қатты жүгіру. Бірнеше қатарға тұру. Ж.Д.Ж гимнастикалық таяқшалармен Негізгі қимылдар Кедергілер қойылған скамейка үстімен жүріп өту. Қимылды ойын; «Шеңберде ойын»</p>	<p>2 Таным Қарапайым математикалық ұғымды қалыптастыру Тақырыбы; «Бәрін білгім келеді!» Мақсаты; Балалардың ойлау қабілеттерін арттыру, заттарды салыстыруға, сандарды санай білуге үйрету. Оқу қызметі барысы Шаттық шеңбер. Қарточкамен жұмыс жасау Сергіту сәті Ойын; «Ай ағтарын ата?» Ертегіні айтып сахналау. Суретпен жұмыс Мақал мәтелдер айту. Қорытынды Балаларды мақтау, бағалау</p>	<p>1. Қатынас Көркем әдебиет Тақырыбы; « Он екі ай ертегісі». Мақсаты; Ертегі мазмұнын түсініп, өз ойымен айта білуге үйрету. Оқу қызметі барысы Шаттық шеңбер. Қарточкамен жұмыс жасау Сергіту сәті Ойын; «Ай ағтарын ата?» Ертегіні айтып сахналау. Суретпен жұмыс Мақал мәтелдер айту. Қорытынды Балаларды мақтау, бағалау</p>	<p>1. Денсаулық Денешынықтыру УТақырыбы; «Кедергілер қойылған гимнастикалық орындық үстінен тепе-теңдікті сақтап жүріп өту, қатар жатқан жіптен секіріп өту.» Мақсаты; Кедергілер қойылған гимнастикалық орындық үстінен тепе-теңдікті сақтап жүріп өту, қатар жатқан жіптен секіріп өту. Оқу қызметі барысы Кіріспе бөлім; Аяқ ұшымен, өкшемен жүру, тізені жоғары көтеріп жүру.</p>
	<p>2 Таным Қарпаштыру математикалық ұғымды қалыптастыру Тақырыбы; «Бәрін білгім келеді!» Мақсаты; Балалардың ойлау қабілеттерін арттыру, заттарды салыстыруға, сандарды санай білуге үйрету. Оқу қызметі барысы Шаттық шеңбер. Қарточкамен жұмыс жасау Сергіту сәті Ойын; «Нешінді қатарда?» Заттарды салыстыру, сандарды санау. Суретпен жұмыс Зайцев кестесімен жұмыс Дәптермен жұмыс. Қорытынды Балаларды мақтау, бағалау</p>	<p>2. Таным Құрастыру Тақырыбы «Қыс қызығы» Мақсаты; Балалардың қыс мезгілі туралы түсініктерін</p>	<p>2. Таным Құрастыру Тақырыбы «Қыс қызығы» Мақсаты; Балалардың қыс мезгілі туралы түсініктерін</p>	<p>Оқу қызметі барысы Кіріспе бөлім; Аяқ ұшымен, өкшемен жүру, тізені жоғары көтеріп жүру, қатты жүгіру. Бірнеше қатарға тұру. Ж.Д.Ж гимнастикалық таяқшалармен Негізгі қимылдар Кедергілер қойылған скамейка үстімен жүріп өту. Қимылды ойын; «Шеңберде ойын»</p>	

	<p>Қорытынды; Балаларды мақтау, мадақтау.</p> <p>2.Шығармашылық Мүсіндеу Тақырыбы; « Қысқы табиғат» Мақсаты;Ермексазды домалату,шымшу,жалпа йту тәсілдерін қолдана отырып аққаланың мүсінін жасай білуге үйрету. Оқу қызметі барысы Шаттық шеңбері ДО; «Қыс айларын ата» Мүсіндеу тәсілдерін түсіндіру Сергіту сәті Әңгімелесу Суретпен жұмыс Ермексаздан аққаланы мүсіндеу. Қорытынды Көрме ұйымдастыру, балаларды мақтау.</p>	<p>ағаштар» Мақсаты; Қысқы ағаштарды әңгімелей отырып, қысқы ағаштың бейнесін жасай білуге үйрету. Оқу қызметі барысы Шаттық шеңбері Суретпен жұмыс Жұмыстың жасалу ретін түсіндіру Сергіту сәті Ойын; « Қыс айларын ата?» Үлгі бойынша түрлі түрлі қағаздан қысқы ағаш бейнесін қысқа жасату. Қорытынды Көрме ұйымдастыру, балаларды мақтау, мадақтау. 3. Денсаулық Денешынықтыру Тақырыбы; «Кедергілер қойылған гимнастикалық орындық үстінен тепе-теңдікті сақтап жүріп өту, қатар жатқан жіптен секіріп өту.» Мақсаты; Кедергілер қойылған гимнастикалық</p>	<p>қалыптастыру, қысқы табиғат туралы айта үйрету. Оқу қызметі барысы Шеңберде ойын; «Көңілді доп» Жұмбақтар шешу Суретпен жұмыс Сергіту сәті Табиғат туралы әңгімелей білуге үйрету. Табиғи материалдардан қыс бейнесін жасап құрастыру. Қорытынды Тақырып бойынша сұрақтар қою арқылы қорытындылау</p>	<p>қатты жүгіру. Бірнеше қатарға тұру. Ж.Д.Ж гимнастикалық таяқшалармен Негізгі қимылдар Құрсаудан құрсауға секіру, доптарды қақпадан өткізу. Қимылды ойын; «Шеңберде ойын» Қорытынды Балаларды мақтау, мадақтау</p> <p>2.Шығармашылық Сурет салу Тақырыбы; «Қысқы орман» Мақсаты; Үлгі бойынша сурет сала білуге және бояй білуге үйрету. Оқу қызметі барысы Шаттық шеңбері ДО; «Жыл</p>
--	---	---	--	---

		<p>орындық үстінен тепе-теңдікті сақтап жүріп өту, қатар жатқан жіптен секіріп өту. Аяқ ұшымен жүру.</p> <p>Оқу қызметі барысы</p> <p>Кіріспе бөлім; Аяқ ұшымен, өкшемен жүру, тізені жоғары көтеріп жүру, қатты жүгіру.</p> <p>Бірнеше қатарға тұру.</p> <p>Ж.Д.Ж гимнастикалық таяқшалармен</p> <p>Негізгі қимылдар</p> <p>Құрсаудан құрсауға секіру, дөңгезді секіру, қармақ секіру.</p> <p>Қимылды ойын;</p> <p>«Шеңберде ойын»</p> <p>Қорытынды;</p> <p>Балаларды мақтау, мадақтау.</p> <p>4.Қатынас</p> <p>Сөйледі дамыту</p> <p>Тақырыбы; «Қыс қызығы»</p> <p>Мақсаты; қыс мезгілі туралы түсініктерін қалыптастыру. қыс қызықтары айта білуге үйрету, тақпақтар, өлеңдер жаттай білуге</p>	<p>мезгілдерін аға?»</p> <p>Сурет салу тәсілдерін түсіндіру</p> <p>Сергіту сәті</p> <p>Әңгімелесу</p> <p>Суретпен жұмыс</p> <p>Үлгі бойынша суретті салып бояу.</p> <p>Қорытынды</p> <p>Көрме ұйымдастыру, балаларды мақтау.</p>
--	--	--	---

			<p>үйрету. Оқу қызметі барысы Ойын; « Тез айт» Слайд көрсету Қыс қызықтары туралы, қыс мезгілі туралы әңгімелесу Сергіту сәті Тақпақтар, өлеңдер жаптау. Қорытынды Өтілген тақырып бойынша сұрақтар қою арқылы қорытындылау.</p>		
Серуеннен	19.20- 12.10.	Серуенге дайындық. Киімдерін келеде, бір қатарға тұрғыта, қағармен жүруді қалыптастыру. Картотека №8 Қыс айы 1. Тақырып 2. Еңбек 3. Жерге жұмыс 4. Қимылды ойын 5. Дербес ойын			
		№21 Торғайды бақылау	№23 Қарды бақылау.	№24 Құстарды бақылау	№25 Ауа райын бақылау
Серуеннен оралу	12.20	Қағарға тұрып топқа оралу. Балалардың реттілікпен кийімдерін шешуді, орнына реттеп қоюды үйрету, жуыну шараларын дұрыс қолдануға қалыптастыру.			
Түскі ас	12.30- 13.00	Балалардың назарын тағамға аудару, мәдениетті тамақтануға баулу бойынша жеке жұмыс, әдеп ережесі.			
Тәтті ұйқы	13.00.- 15.10	Киімдерін орындыққа реттеп жинап қоюды үйрету. Балалардың тыныш ұйықтауына жағымды жағдай орнату.			
Біртіндеп ұйқыдан ояту, ауа, су	15.10- 15.40	Төсекте жатып жагтығу жасау, керілу, велосипед айдау, аяқ – қолды қайшылау және т.б Жалпақ табандылықтан алдын алу мақсатында ортопедиялық жол бойынша жүру. Білімді			

шаралары		кеңейту және мәдени – сапалық дағдыларды орнату.			
Бесін ас	15.40.- 16.00.	Балалардың назарын тағамға орнату, мәдениетті тамақтануға баулу бойынша жеке жұмыс.			
Вариативтік компонент	16.00.- 16.30.	«Ертегілер еліне саяхат» Тақырыбы; «Екі аяз ертегісі» Мақсаты; Ертегі мазмұнын түсіндіріп, өз сөзімен айта білуге үйрету.		«Логика әлемі» Тақырыбы; «» Мақсаты;	
Ойындар арқылы әрекет	16.30- 17.00	Сюжеттік рөлдік ойын; «Құрылысшы»	«Суретті кітапшаларды бояу»	Сюжеттік рөлдік ойын; «Тігінші»	«Қызыл телпек» ертегісін тыңдату.
Баланың жеке дамуы		«Қызықты қыс мезгілі»	«Қызықты қыс мезгілі»	«Қызықты қыс мезгілі»	«Қызықты қыс мезгілі»
Қартатөкасына сәйкес жеке дамуы		Сыдықова Айзерені Мақсаты; Қыс айларын атай білуге үйрету. Асылбек Бекасылды Мақсаты; Азайту, қосу амалдарын үйрету.	Бақытжан Айсұлтанды Мақсаты: Жануарлар түрін атай білуге үйрету.	Тойчиев Исламды Мақсаты: Жыл құстары туралы айта білуге үйрету.	Нығматуллаев Дильшодты Мақсаты: Пішіндерді дұрыс атауға, Жұп және тақ сандарды қайталау және атауды үйрету.
Серуенге	17.00-	Кіну , серуенге шығу , қимылды ойындар ойнау .			

дайындық Серуен	18.00	Қимылды ойын; «Автомобильдер мен торғайлар»	Қимылды ойын « Ұшақтар»	Қимылды ойын «Жалауға қарай жүгір»	Қимылды ойын «Ақ серек көк серек»
Балалардың үйге қайтуы	18.00.- 18.30.	Балаларды ата анасына табыстау, әңгімелесу.	Балаларды ата –анасына табыстау, әңгімелесу. Балабақшаға кешікпей келу.	Баламен жеке жұмыс жасау, көңіл бөлу.	Балабақшаның тәртібіне қарай кешікпей келуін ескеру.





Тәрбиеші: А.Ермұхаметов Түзеткіші: А.Кортуланова

Бекітемін
К.Нурманова



2-апта (13-17қаңтар2022жыл)

«Көгершін» ересек тобы

Өтпелі тақырып «Қызылқұм қыс мезгілі»
Тақырыптың мақсаты «Ақпараттың қысқы тіршілігі»

Күн тәртібі	Уақыты	Дүйсенбі	Сейсенбі	Сәрсенбі	Бейсенбі	Жұма
Балаларды қабылдау. Ата-аналармен әңгімелеу.	8.00 8.30	13.01.2022ж	14.01.2022ж	15.01.2022ж	16.01.2022ж	17.01.2022ж
Ойындар (үстел үсті, саусак және т.б)		Үстел үсті, саусак және т.б ойындар	Фото суреттер қарастыру «Жануарлар әлемі»	Фотосуреттер қарастыру «Жыл мезгілдері»	«Бауырсақ» ертегісін сахналап көрсету	Д/о «Қыс айларын ата»
Таңертеңгі гимнастика		Жағтығулар кешені картотека №9, комплекс №4				
Таңғы ас	8.45-09.00	Асқа отыру: Түзу отырып, дұрыс тамақтануға үйрету. Дастархан басында әдептілікті сақтауға тәрбиелеу.				
Ойындар, ұйымдастырылған оқу қызметіне	09.00-09.15	Балалармен ұйымдастырылған оқу қызметін ұйымдастыруда ойындар және бояу қимылды ойын жаттығулары.				
		Д/о: «Жыл	Д/О:	«Үй құстарын	Д/О:	Д/О: «Киім

(ҰОК) дайындық	кұстарын ата»	«Жануарларды ата?»»	ата?»	«Қуыршақты кіндіреміз»	түрлерін ата»
<p>09.20.- 10.20</p> <p>Мектепке дейінгі ұйым кестесі бойынша ұйымдастырылған оқу қызметі</p>	<p>1. Денсаулық Денешынықтыру Тақырыбы: «Ұзын және қысқа секіртпеден секіру» Мақсаты: Ұзын және қысқа секіртпеден секіруге үйрету; Белгі бойынша бір-бірімен, тізені жоғары көтере отырып жүру; заттар арасымен қатты жүгіру; Оқу қызметі барысы</p>	<p>1. Коммуникация Сауат ашу негіздері Тақырыбы: «Өө дыбысы мен әрпімен танысу» Мақсаты; Өө дыбысымен таныстыру қолын жазуға дайындау, бірнеше сөзден тұратын сөйлем құрау, буындарға бөлуге үйрету. Оқу қызметі барысы Ойын; «Гез ойлан тап» Видеоматериалдан «Өө» әрпінен басталатын заттар атауларының сөздерін көріп тыңдау, қайталау «Өө» әрпімен және дыбысын таныстыру. Өө әрпін ауада</p>	<p>1. Таным Қарапайым математикалық ұғымды қалыптастыру Тақырыбы; «Бүтін мен бөліктер». Мақсаты; Заттарды бірнеше бөлікке бөлуге болатынын туралы түсінік беру. Заттардың көлемі туралы түсініктерін қайталау. Оқу қызметі барысы Шаттық шеңбер. Заттық шеңбер. Карточкамен жұмыс жасау Сергіту сәті Ойын; «Нешеу артық?» Заттарды бірнеше бөлікке бөлуге болатынын туралы түсінік беру. Суретпен жұмыс Зайцев кестесімен жұмыс</p>	<p>1. Қатынас Көркем әдебиет Тақырыбы; «Аюдың тіршілігі». Мақсаты; Өлеңді мұқият тыңдап, мәнерлеп жеткізе білуге үйрету; жатқа айта білуге үйрету. Оқу қызметі барысы Шаттық шеңбер. Карточкамен жұмыс жасау Сергіту сәті Ойын; «Кім жоқ?» «Аю орманда» өлеңін оқып беру. Суретпен жұмыс Мақал мәтелдер айту.</p>	<p>1. Денсаулық Қауіпсіз мінез құлық негіздері Тақырыбы: «Өзімізге көмектесеміз» Мақсаты: Өз дене мүшелеріне күтім жасай жолдарын үйрету. Денсаулығын күтуге тәрбиелену. Оқу қызметі барысы Шаттық шеңбері Д/о «Тауып айтып бер» Өз дене мүшелері туралы аңгімелеп беру. Теріні күтім жасау ережелерімен таныстыру Сергіту сәті</p>

ленталармен Негізгі қимылдар Ұзын және қысқа секіртпеден секіру. Қимылды ойын; «Аяғыңды сулама» Қорытынды балаларды мақтау, мадақтау.	сосын, дәптерге жазу. Сергіту сәті Жүнісбеков кестесінен Өө дыбысын тауып сөздерді оқу. Суретпен жұмыс Тіл ұстарту жаптығуы Қорытынды Өмілген тақырып бойынша сұрақтар қою сұрақтар мақтау, мадақтау. 2. Тағым Жаратылыстану Тақырыбы: «Аңдар қалай қыстайды?» Мақсаты; Балаларды, аңдар туралы түсініктерін кеңей ту, Қысқы аңдар тіршілігін қамқорлықпен айта білуге тәрбиелеу. Оқу қызметі барысы Шаттық шеңбері Д/О; «Қандай	Дәптермен жұмыс. Қорытынды Балаларды мақтау, бағалау 2. Қатынас Сөйлеуді дамыту Тақырыбы: «Біздің орман жануарлары» Мақсаты; Балаларды өлеңді мәнерлен оқуға, айта білуге үйрету. Қысқы орман жануарлары туралы түсінік қалыптастыру. Оқу қызметі барысы Амандасу сәті Суретпен жұмыс Слайд тамашалау Қысқы орман жануарлары туралы түсінік беру. Өлеңді мәнерлен оқып, мазмұнын түсіндіру. Сергіту сәті Ойын; «Қыс айларын ата?»	Қорытынды Балаларды мақтау, бағалау 2. Әлеумет Қоршаған ортамен таныстыру Тақырыбы «Табиғат құбылыстары» Мақсаты; Балалардың табиғат құбылыстары туралы түсініктерін қалыптастыру, әңгімелей білуге үйрету. Оқу қызметі барысы Шаттық шеңбері Д/О; «Қимылын көрсет» Сурет салу тәсілдерін түсіндіру Сергіту сәті Әңгімелесу Суретпен	Суретпен жұмыс Қорытынды балаларды мақтау, мадақ тау 3 Шығармашы лық Сурет салу Тақырыбы; «Қоянның қысқы тіршілігі» Мақсаты; Үлгі бойынша сурет сала білуге және бояй білуге үйрету. Оқу қызметі барысы Шаттық шеңбері Д/О; «Қимылын көрсет» Сурет салу тәсілдерін түсіндіру Сергіту сәті Әңгімелесу Суретпен
--	--	---	---	---

<p>пішін? » Мүсіндеу тәсілдерін түсіндіру Сергіту сәті Әңгімелесу Суретпен жұмыс Ермексаздан қысқы ормандағы ағаштарды мүсіндеу.</p>	<p>Шаттық шеңбер Ойын « Дауысынан таны?» Қысқы аңдар тіршілігі, туралы түсінік беру. Сұрақ жасау. Сергіту сәті Суретпен жұмыс. Қорытынды Сұрақтар қою арқылы қорытындылау ба лаларды мадақтау.</p>	<p>Қорытынды Балаларды мақтау, мадақтау 3. Шығармашылық Апликация Тақырыбы «Жаңуарлардың қысқы өмірі» Мақсаты: Балаларға қысқы жануарлардың өмірі туралы түсінік беру. Бейнелеу. Біліктерін дамыту. Оқу қызметі барысы Жылулық шеңбері Ойын: «Қысқы ойын турлерін айт?» Қысқы жануарлардың өмірі туралы әңгімелесу Үлгі суретпен жұмыс Жұмыс ретін түсіндіру Сергіту сәті Түрлі қағаздан қоянның бейнесін қиып жасау. Қорытынды</p>	<p>құбылыстары туралы әңгімелеу. Қорытынды Тақырып бойынша сұрақтар қою арқылы қорытындылау</p>	<p>жұмыс Үлгі бойынша суретті салып бояу. Қорытынды Көрме ұйымдастыру, балаларды мақтау.</p>
<p>Мүсіндеу тәсілдерін түсіндіру Сергіту сәті Әңгімелесу Суретпен жұмыс Ермексаздан қысқы ормандағы ағаштарды мүсіндеу. Қорытынды Көрме ұйымдастыру. Балаларды мадақтау.</p>	<p>Шаттық шеңбер Ойын « Дауысынан таны?» Қысқы аңдар тіршілігі, туралы түсінік беру. Сұрақ жасау. Сергіту сәті Суретпен жұмыс. Қорытынды Сұрақтар қою арқылы қорытындылау ба лаларды мадақтау.</p>	<p>Қорытынды Балаларды мақтау, мадақтау 3. Шығармашылық Апликация Тақырыбы «Жаңуарлардың қысқы өмірі» Мақсаты: Балаларға қысқы жануарлардың өмірі туралы түсінік беру. Бейнелеу. Біліктерін дамыту. Оқу қызметі барысы Жылулық шеңбері Ойын: «Қысқы ойын турлерін айт?» Қысқы жануарлардың өмірі туралы әңгімелесу Үлгі суретпен жұмыс Жұмыс ретін түсіндіру Сергіту сәті Түрлі қағаздан қоянның бейнесін қиып жасау. Қорытынды</p>	<p>құбылыстары туралы әңгімелеу. Қорытынды Тақырып бойынша сұрақтар қою арқылы қорытындылау</p>	<p>жұмыс Үлгі бойынша суретті салып бояу. Қорытынды Көрме ұйымдастыру, балаларды мақтау.</p>
<p>Мүсіндеу тәсілдерін түсіндіру Сергіту сәті Әңгімелесу Суретпен жұмыс Ермексаздан қысқы ормандағы ағаштарды мүсіндеу. Қорытынды Көрме ұйымдастыру. Балаларды мадақтау.</p>	<p>Шаттық шеңбер Ойын « Дауысынан таны?» Қысқы аңдар тіршілігі, туралы түсінік беру. Сұрақ жасау. Сергіту сәті Суретпен жұмыс. Қорытынды Сұрақтар қою арқылы қорытындылау ба лаларды мадақтау.</p>	<p>Қорытынды Балаларды мақтау, мадақтау 3. Шығармашылық Апликация Тақырыбы «Жаңуарлардың қысқы өмірі» Мақсаты: Балаларға қысқы жануарлардың өмірі туралы түсінік беру. Бейнелеу. Біліктерін дамыту. Оқу қызметі барысы Жылулық шеңбері Ойын: «Қысқы ойын турлерін айт?» Қысқы жануарлардың өмірі туралы әңгімелесу Үлгі суретпен жұмыс Жұмыс ретін түсіндіру Сергіту сәті Түрлі қағаздан қоянның бейнесін қиып жасау. Қорытынды</p>	<p>құбылыстары туралы әңгімелеу. Қорытынды Тақырып бойынша сұрақтар қою арқылы қорытындылау</p>	<p>жұмыс Үлгі бойынша суретті салып бояу. Қорытынды Көрме ұйымдастыру, балаларды мақтау.</p>
<p>Мүсіндеу тәсілдерін түсіндіру Сергіту сәті Әңгімелесу Суретпен жұмыс Ермексаздан қысқы ормандағы ағаштарды мүсіндеу. Қорытынды Көрме ұйымдастыру. Балаларды мадақтау.</p>	<p>Шаттық шеңбер Ойын « Дауысынан таны?» Қысқы аңдар тіршілігі, туралы түсінік беру. Сұрақ жасау. Сергіту сәті Суретпен жұмыс. Қорытынды Сұрақтар қою арқылы қорытындылау ба лаларды мадақтау.</p>	<p>Қорытынды Балаларды мақтау, мадақтау 3. Шығармашылық Апликация Тақырыбы «Жаңуарлардың қысқы өмірі» Мақсаты: Балаларға қысқы жануарлардың өмірі туралы түсінік беру. Бейнелеу. Біліктерін дамыту. Оқу қызметі барысы Жылулық шеңбері Ойын: «Қысқы ойын турлерін айт?» Қысқы жануарлардың өмірі туралы әңгімелесу Үлгі суретпен жұмыс Жұмыс ретін түсіндіру Сергіту сәті Түрлі қағаздан қоянның бейнесін қиып жасау. Қорытынды</p>	<p>құбылыстары туралы әңгімелеу. Қорытынды Тақырып бойынша сұрақтар қою арқылы қорытындылау</p>	<p>жұмыс Үлгі бойынша суретті салып бояу. Қорытынды Көрме ұйымдастыру, балаларды мақтау.</p>

		<p>шеңбері Ойын; «Суретте не көрдің?» Тыныштық сәті Сурет арқылы әңгімелесу Мақал мәтелдер айту Сергіту сәті Дәптермен жұмыс</p> <p>Қорытынды сұрақ-жауап арқылы қорытындылау</p>	<p>Көрме ұйымдастыру, балаларды мадақтау</p> <p>4. Денсаулық Денешынықтыру Тақырыбы: «Ұзын және қысқа секіртпеден секіру» Мақсаты: Ұзын және қысқа секіртпеден секіруге үйрену. Белгі бойынша бір бірлеп, тізені жоғары көтере отырып жүру. заттар арасымен қатты жүгіру. Оқу қызметі барысы</p> <p>Кіріспе бөлім Белгі бойынша бір – бірлеп, тізені жоғары көтере отырып жүру, заттар арасымен қатты жүгіру, бірнеше қатарға туру.</p>		
--	--	---	--	--	--

				<p>Ж.Д.Ж. ленталармен Негізгі қимылдар Ұзын және қысқа секіртпеден секіру. Қимылды ойын; «Аяғыңды сулама» Қорытынды балаларды мақтау, мадақтау</p>	
Серуен	10.20.- 12.10.	Серуенге дайындық - Киімдерін киюде, бір қатарға тұруға, қатармен жүруді қалыптастыру. Картотека №8 Қыс айы	1. Бақылау 2. Енбес 3. Жеке жұмыс 4. Қимылды ойын 5. Дербес ойын	№21 <i>Тарғайды бақылау</i>	№22 <i>Аспанды бақылау</i>
Серуеннен өресу	12.20	Қатарға тұрып тоқта өресу. Балалардың реттіліктен киімдерін шешуді, орнына реттеп қоюды үйрету, жуыну шараларын дұрыс қолдануға қалыптастыру.	Балалардың назарын тағамға аудару, мәдениетті тамақтануға баулу бойынша жеке жұмыс, әдеп ережесі.	№23 <i>Қарды бақылау.</i>	№24 <i>Қысқы ағаштарды бақылау</i>
Түскі ас	12.30 13.00				
Толғу ұйқы	13.00.- 15.10				
Біртіндеп ұйқыдан ояту, ауа, су шаралары	15.10- 15.40				
Бесін ас	15.40.- 16.00.				
Вариативтік компонент	16.00.- 16.30.	« Шебер қолдар» Тақырыбы: «Жәндіктер»	Балалардың назарын тағамға орнату, мәдениетті тамақтануға баулу бойынша жеке жұмыс.		«Логика әлемі» Тақырыбы; Мақсаты;

	Максаты: Жәндіктер туралы балаларға түсінік беру, табиғи материалдардан жәндіктер жасау.					
Ойындар дербес әрекет	16.30.- 17.00	Сюжеттік рөлдік ойын «Мектеп»	Сюжеттік рөлдік ойын «Дәріхана»	«Суретті кітапшаларды бояу»	Сюжеттік рөлдік ойын; «Тігінші»	«Қолғап» ертегісін тыңдау.
Баланың жеке дамуы		«Қызықты қыс мезгілі»	«Қызықты қыс мезгілі»	«Қызықты қыс мезгілі»	«Қызықты қыс мезгілі»	«Қызықты қыс мезгілі»
Қартағекасына сәйкес жеке дамуы		<i>Қайсарбекқызы Айымды</i> Мақсаты: Отбасы мүшелерін атай білуге үйрету.	Абдраман Абылайханды Мақсаты: Қысқы ойын түрлері туралы атай білуге үйрету.	<i>Тойчиев Исламды</i> Мақсаты: Жануарлар түрін атай білуге үйрету.	Рахымбай Нұрлыханды Мақсаты: Жыл құстары туралы атай білуге үйрету.	<i>Сарыбай Райнаны</i> Мақсаты: Пішіндерді дұрыс ағауға, Жұп және так сандарды қайталау және атауды үйрету.
Серуенге дайындық	17.00- 18.00	Кіну , серуенге шығу , қимылды ойындар ойнау .				
Серуен		Қимылды ойын «Ұшты ұшты »	Қимылды ойын «Аюдың жидегін тереміз»	Қимылды ойын «Аяғынды сулама»	Қимылды ойын «Жалауға қарай жүгір»	Қимылды ойын «Торғай мен мысық»
Балалардың үйге қайтуы	18.00.- 18.30.	Кенес Бала өміріндегі тазалық туралы	Ата-аналарға балалармен жыл мезгілдерінің	Балаларды ата – анасына табыстау , әңгімелесу.	Баламен жеке жұмыс жасау, көңіл бояу	Балабақшаның тәртібіне

	маңызы	атауларын қайталату	Балабақшаға кешікпей келу.	қарай кешікпей келуін ескеру.
--	--------	------------------------	-------------------------------	--

Тәрбиеші : А

А.Ерманова

У

Тексерді әдіскер :

А.Коргулиева



3-апта (20-24- қаңтар 2022жыл)

«Көгершін» ересек тобы

**Өтпелі тақырып «Қызықты қыс мезгілі»
Тақырыпша: «Қыстайтын құстар»**

Күн тәртбі	Уақыты	Дүйсенбі	Сейсенбі	Сәрсенбі	Бейсенбі	Жұма
Балаларды қабылдау. Ата -аналармен әңгімелеу.	8.00 8.30	Тәрбиешінің балалармен қарым –қатынасы: Қайырлы таң! Амандасу, балаларды ата-аналардан қабылдау.Баланың тазалығын, денсаулығын тексеріп, жақсы көңіл –күймен қабылдап алу. Жағымды жағдай орнату. Қыс мезгілі туралы әңгімелесу	Фото суреттер қарастыру «Жыл және т.б ойындар «Жануарлар әлемі»	Фотосуреттер қарастыру «Жыл мезгілдері»	«Бауырсақ» ертегісін сахналап көрсету	Д/о «Қыс айларын ата»
Ойындар (үстел үсті, саусак және т.б)						
Таңертеңгі гимнастика						
Таңғы ас	8.45-09.00	Жаттығулар кешені картотека №9, комплекс №4				
Ойындар, ұйымдастырылған оқу қызметіне (ҰОК) дайындық.	09.00-09.15	Асқа отыру: Түзу отырып, дұрыс тамақтануға үйрету. Дастархан басында әдептілікті сақтауға тәрбиелеу.				
Мектепке дейінгі ұйым кестесі	09.20.-10.20	Балалармен ұйымдастырылған оқу қызметін ұйымдастыруда ойындар және бояу қимылды ойын жаттығулары.				
		Д/о: «Жыл құстарын ата»	Д/о: «Жануарларды ата?»	Д/о: «Үй құстарын ата?»	Д/о: «Қуыршақты киіндіреміз»	Д/о: «Киім түрлерін ата»
		1. Денсаулық Денешынықтыру	1. Денсаулық Денешынықтыру	1. Таным Қарапайым	1. Денсаулық Денешынықты	1. Денсаулық Денешынықт

<p>бойынша ұйымдастырылған оқу қызметі</p>	<p>Тақырыбы : «5-6 метр қашықтыққа қос аяқтап секіру» Мақсаты: Кегльдер арасынан шашырай жүгіру, 100м қашықтыққа жүгіру, 5-6 метр қашықтыққа қос аяқтап секіруді үйрету. Оқу қызметі барысы Кіріспе бөлім Кегльдер арасынан шашырай жүгіру, 100м қашықтыққа жүгіру, Бірнеше қатарға түру. Ж.Д.Ж. ленталармен Негізгі қимылдар 5-6 метр қашықтыққа қос аяқтап секіру. Қимылды ойын: «Аяғыңды</p>	<p>Тақырыбы : «5-6 метр қашықтыққа қос аяқтап секіру»Мақсаты: Кегльдер арасынан шашырай жүгіру, 100м қашықтыққа жүгіру, 5-6 метр қашықтыққа қос аяқтап секіруді үйрету. Оқу қызметі барысы Кіріспе бөлім Кегльдер арасынан шашырай жүгіру, 100м қашықтыққа жүгіру, Бірнеше қатарға түру. Ж.Д.Ж. ленталармен Негізгі қимылдар 5-6 метр қашықтыққа қос аяқтап секіру. Қимылды ойын: «Аяғыңды сулама» Қорытындыбалаларды мақтау,мадақтау</p>	<p>математикалық ұғымды қалыптастыру Тақырыбы; «Ертегілер бізде қонақта»; Мақсаты; Балалардың ойлау қабілетін, зейінін дамыту, санау түрлерін қайталау, заттарды салыстыруға үйрету. Оқу қызметі барысы Шаттық шеңбер. Карточкамен жұмыс жасау Сергіту сәгі Ойын: «Заттарды теңестіру» Заттарды санау, салыстыру. Суретпен жұмыс Зайцев кестесімен жұмыс Дәптермен жұмыс. Қорытынды Балаларды мақтау,бағалау Коммуникация Сауат ашу негіздері Тақырыбы:</p>	<p>ру Тақырыбы : «5-6 метр қашықтыққа қос аяқтап секіру» Мақсаты: Кегльдер арасынан шашырай жүгіру, 100м қашықтыққа жүгіру, 5-6 метр қашықтыққа қос аяқтап секіру. Оқу қызметі барысы Кіріспе бөлім Кегльдер арасынан шашырай жүгіру, 100м қашықтыққа жүгіру, Бірнеше қатарға түру. Ж.Д.Ж. ленталармен Негізгі қимылдар 5-6 метр қашықтыққа қос аяқтап секіру.</p>	<p>ыру Тақырыбы : «5-6 метр қашықтыққа қос аяқтап секіру» Мақсаты: Кегльдер арасынан шашырай жүгіру, 100м қашықтыққа жүгіру, 5-6 метр қашықтыққа қос аяқтап секіру. Оқу қызметі барысы Кіріспе бөлім Кегльдер арасынан шашырай жүгіру, 100м қашықтыққа жүгіру, Бірнеше қатарға түру. Ж.Д.Ж. ленталармен Негізгі қимылдар 5-6 метр қашықтыққа қос аяқтап секіру.</p>
--	---	--	---	--	---

сулама» Қорытынды балаларды мақтау, мадақтау	2Әлеумет Өзін өзі тану Тақырыбы: «Мен әдепті баламын» Мақсаты: Балалардың сөздік қорларын дамыту, әдептілік, эстетика туралы түсінік беру тәрбиелеу. Оқу қызметі барысы Шаттық шеңбері Ойын: «Суретте не көрдің?» Тыныштық сәті Сурет арқылы әңгімелесу Мақал мәтелдер айту Сергіту сәті Дәптермен жұмыс Қорытынды сұрақ-жауап арқылы қорытындылау	«Ертегілер елінде» Мақсаты: Ии, Иң дыбысымен таныстыру қолын жазуға дайындау, бірнеше сөзден тұратын сөйлем құрау, буындарға бөлуге үйрету. Оқу қызметі барысы Ойын: «Тез ойлан тап» Видеомаериалдан «Ии, Иң» әрпінен басталатын заттар атауларының сөздерін көріп тыңдау, қайталау «Ии, ң» әрпімен және дыбысын таныстыру. Ии, ң әрпін ауада сосын, дәптерге жазу. «Шегіртке мен құмырсқа» ертегісін оқып беру Сергіту сәті Жүнісбеков кестесінен Ии, ң	Қимылды ойын; «Аяғыңды сулама» Қорытындыбал аларды мақтау, мадақтау ау 1 2 Таным Қарапайым математикалы қ ұғымды қалыптастыру	қашықтыққа қос аяқтап секіру. Қимылды ойын; «Аяғыңды сулама» 2Коммуникац ия Драма Тақырыбы; «Жыл басына қатыскан хайуанттар». Мақсаты; Ертегіні мұқият тыңдап өз сөзімен жеткізе білуге үйрету.Ертегіні сахналай білуге тәрбиелеу. Оқу қызметі барысы Шаттық шеңбер. Карточкамен жұмыс жасау Сергіту сәті Ойын: «Кім жөк?» «Жыл басына
--	--	---	---	--

<p>Қорытынды Көрме ұйымдастыру балаларды мақтау.</p>		<p>дыбысын тауып сөздерді оқу. Суретпен жұмыс Тіл ұстарту жаттығуы Қорытынды Өтілген тақырып бойынша сұрақтар қою арқылы мақтау, мадақтау</p> <p>21. Коммуникация Сөйлеуді дамыту Тақырыбы: «Арман қалай құстарға көмектесті?» Мақсаты: Балаларды сурет мазмұны бойынша өз беттерінше сөйлемді құрап айта білуге үйрету. Сөздік қорын молайту. Оқу қызметі барысы Амандасу сәті Суретпен жұмыс Слайд тамашалау « Арман қалай құстарға көмектесті» әңгімесін</p>	<p>«Заттарды тенестір» Заттарды санау, салыстыру. Суретпен жұмыс Зайцев кестесімен жұмыс Дәптермен жұмыс. Қорытынды Балаларды мақтау, бағалау</p>	<p>таласқан хайуантар» ертегісін оқып беру. Суретпен жұмыс Мақал мәтелдер айту. Ертегіні сахналау Қорытынды Балаларды мақтау, бағалау ЗШығармашылық Сурет салу Тақырыбы; «Қоян, Түлкі және Өтеш» Мақсаты; Үлгі бойынша сурет сала білуге және бояй білуге үйрету. Оқу қызметі барысы Шаттық шеңбері Д\О; «Жабайы жануарларды ата?» Сурет салу</p>
---	--	---	--	---

<p>оқып, түсіндіріп беру.</p> <p>Сергіту сәті</p> <p>Ойын: «Жыл құстарын ата?»</p> <p>Қорытынды</p> <p>Балаларды мақтау, мадақтау</p>	<p>тәсілдерін түсіндіру</p> <p>Сергіту сәті</p> <p>Әңгімелесу</p> <p>Суретпен жұмыс</p> <p>Үлгі бойынша тұлкінін суретін салып бояу.</p>
<p>2 Шығармашылық</p> <p>Апликация</p> <p>Тақырыбы «Екі әтеш ертегісі»</p> <p>Мақсаты:</p> <p>Балалардың құстар туралы</p> <p>түсініктерін кеңейту. Үй мен дала құстарын ажырата білуге үйрету. Бейнелеу біліктерін дамыту.</p> <p>Оқу қызметі барысы</p> <p>Жылудық шеңбері</p> <p>Ойын: «Үй құстарын ата?»</p> <p>Үй құстары туралы әңгімелесу</p> <p>Үлгі суретпен жұмыс</p> <p>« Екі әтеш»</p>	<p>Қорытынды</p> <p>Көрме ұйымдастыру, балаларды мақтау.</p>

ертегісін оқып беру.
Жұмыс ретін
түсіндіру
Сергіту сәті
Түрлі қағаздан
құстың бейнесін
қиып жасау.
Қорытынды
Көрме
ұйымдастыру
балаларды
мадақтау

Таным
Құрастыру
Тақырыбы
«Торайлар үйі»
Мақсаты;
Ертегілер мазмұнын
балалардың ойында
бекіту, құрастыру
тәсілдерін
меңгерту.
Оқу қызметі
барысы
Шеңберде ойын;
«Ыстық дөп»
Жұмбақтар шешу
Суретпен жұмыс
Сергіту сәті
Торайлар үйі
ертегісін оқып беру.

				<p>Құрастыру материалдарынан тораптар үшін құрастыру.</p> <p>Қорытынды</p> <p>Тақырып бойынша сұрақтар қою арқылы қорытындылау</p>	
Серуен	10.20.- 12.10.	Серуенге дайындық. Киімдерін киюде, бір қатарға тұруға, қатармен жүруді қалыптастыру. Картогека №8 Қыс айы			
		1. Бақылау 2. Енбек 3. Жеке жұмыс 4. Қимылды ойын 5. Дербес ойын			
		№21 Торғайды бақылау	№22 Аспанды бақылау	№23 Қарды бақылау.	№25 Ауа райын бақылау
Серуеннен оралу	12.20	Қатарға тұрып топқа оралу. Балалардың реттілікпен киімдерін шешуді, орнына реттеп қоюды үйрету, жуыну шараларын дұрыс қолдануға қалыптастыру.			
Түскі ас	12.30- 13.00	Балалардың назарын тағамға аудару, мәдениетті тамақтануға баулу бойынша жеке жұмыс, әдеп ережесі.			
Тәтті ұйқы	13.00.- 15.10	Киімдерін орындыққа реттеп жинап қоюды үйрету. Балалардың тыныш ұйықтауына жағымды жағдай орнату.			
Біргіндеп ұйқыдан ояту, ауа, су шаралары	15.10- 15.40	Төсекте жатып жатығу жасау, керілу, велосипед айдау, аяқ – қолды қайшылау және т.б Жалпақ табандылықтан алдын алу мақсатында ортопедиялық жол бойынша жүру. Білімді кеңейту және мәдени – сапалық дағдыларды орнату.			
Бесін ас	15.40.- 16.00.	Балалардың назарын тағамға орнату, мәдениетті тамақтануға баулу бойынша жеке жұмыс.			

<p>Вариативтік компонент</p>	<p>16.00.- 16.30.</p>	<p>«Шебер қолдар» Тақырыбы: «Орманды мекендеушілер» Мақсаты: Орманды мекендеушілер туралы балаларға түсінік беру, табиғи материалдардан жәндіктер жасау.</p>	<p>«Ертегілер еліне саяхат» Тақырыбы: «Өскенде кім боламын?» Мақсаты: Балалардың сөздік қорын дамыту тіл байлығын дамыту, ертегіні сахналай білуге тәрбиелеу.</p>	<p>«Туған өлкеңді таны» Тақырыбы: «Қазақстанда өсетін өсімдіктер» Мақсаты: Қазақстанда өсетін өсімдіктер туралы әңгімелесу.</p>	<p>«Қолғап» ертегісін тыңдату.</p>
<p>Ойындар дербес әрекет</p>	<p>16.30.- 17.00</p>	<p>Сюжеттік рөлдік ойын «Мектеп»</p>	<p>Сюжеттік рөлдік ойын «Дәріхана»</p>	<p>«Суретті кітапшаларды бояу»</p>	<p>Сюжеттік рөлдік ойын; «Тігінші»</p>
<p>Баланың жеке дамуы</p>		<p>«Қызықты қыс мезгілі»</p>	<p>«Қызықты қыс мезгілі»</p>	<p>«Қызықты қыс мезгілі»</p>	<p>«Қызықты қыс мезгілі»</p>
<p>Қартатқасына сәйкес жеке дамуы</p>		<p><i>Асылбек</i> <i>Бекасылды</i> Мақсаты: Отбасы мүшелерін ағай білуге үйрету.</p>	<p>Қолдасбек Санжарды Мақсаты:Отбасы мүшелері туралы айта білуге үйрету.</p>	<p><i>Нұржан Арсенді</i> Мақсаты: Жануарлар түрін ағай білуге үйрету.</p>	<p><i>Өмірбай</i> <i>Азаматты</i> Мақсаты: Пішіндерді дұрыс ағауға, Жұп және так сандарды қайталау және ағауды үйрету.</p>
<p>Серуенге дайындық</p>	<p>17.00- 18.00</p>	<p>Киіну, серуенге шығу, қимылды ойындар ойнау.</p>			

Серуен	Қимылды ойын «Тышқан мен мысық»	Қимылды ойын «Аюдың жидегін тереміз»	Қимылды ойын «Аяғыңды сулама»	Қимылды ойын «Жалауға қарай жүгір»	Қимылды ойын «Торғай мен мысық»
Балалардың үйге қайтуы	18.00.- 18.30. Кеңес Бала өміріндегі тазалық туралы маңызы	Ата-аналарға балалармен жыл мезгілдерінің атауларын қайталау	Балаларды ата – анасына табыстау, әңгімелесу. Балабақшаға кешікпей келу.	Баламен жеке жұмыс жасау, көңіл бояу	Балабақша ның гәртібіне қарай кешікпей келуін ескеру.

Тәрбиеші : 

А.Ерманова



Тексерді әдіскер : А.Коргулиева

Бекітемін
К. Нурманова



Циклограмма
4-апта (28-01 ақпан 2022 жыл)

«Көгершін» ересек тобы

Өтпелі тақырып «Қызықты қыс мезгілі»
Тақырыпша: «Мен және мені қоршаған орта!»

Күн тәртібі	Уақыты	Дүйсенбі	Сейсенбі	Сәрсенбі	Бейсенбі	Жұма
Балаларды қабылдау. Ата -аналармен әңгімелеу.	8.00 8.30	28.01.2022ж	29.01.2022ж	30.01.2022ж	31.01.2022ж	01.02.2022ж
Ойындар (үстел үсті, саусак және т.б)		Тәрбиешінің балалармен қарым –қатынасы: Қайырлы таң! Амандасу, балаларды ата-аналардан қабылдау. Баланың тазалығын, денсаулығын тексеріп, жақсы көңіл –күймен қабылдап алу. Жағымды жағдай орнату. Қыс мезгілі туралы әңгімелесу	Фото суреттер қарастыру «Жануарлар әлемі»	Фото суреттер қарастыру «Жыл мезгілдері»	«Бауырсақ» ертегісін сахналап көрсету	Д/о «Қыс айларын аға»
Танертенгі гимнастика		Жаттығулар кешені картотека №9, комплекс №4				
Таңғы ас	8.45-09.00	Асқа отыру: Түзу отырып, дұрыс тамақтануға үйрету. Дастархан басында әдептілікті сақтауға тәрбиелеу.				
Ойындар, ұйымдастырылған оқу қызметіне	09.00-09.15	Балалармен ұйымдастырылған оқу қызметін ұйымдастыруда ойындар және бояу қимылды ойын жаттығулары.				
		Д/о: «Жыл	Д/о:	Д/О: «Үй құстарын	Д/О:	Д/О: «Киім

(ҮОҚ) дайындық.	09.20.- 10.20	Мектепке дейінгі ұйым кестесі бойынша ұйымдастырылған оқу қызметі	құстарын ата»	«Жануарларды ата?»»	ата?»	«Қуыршақты киіндіреміз»	түрлерін ата»
1. Коммуникация	1. Денсаулық Қауіпсіз мінез-құлық негіздері	1. Денсаулық Қауіпсіз мінез-құлық негіздері Тақырыбы: «Мен және менің айналаудағы адамдар»	1. Денсаулық Қауіпсіз мінез-құлық негіздері Тақырыбы: «Мен және менің айналаудағы адамдар»	1. Денсаулық Қауіпсіз мінез-құлық негіздері Тақырыбы: «Мен және менің айналаудағы адамдар»	1. Коммуникация Сауат ашу негіздері Тақырыбы: «Лл» Мақсаты; Лл дыбысымен таныстыру қолын жазуға дайындау, бірнеше сөзден тұратын сөйлем құрау, буындарға бөлуге үйрету.	1. Денсаулық Денешынықтыру Тақырыбы: «Жерге қойылған текшелерден аттап жүру, қатар қойылған 4 доға астынан еңбектеп өту»	1. Денсаулық Денешынықтыру Тақырыбы: «Жерге қойылған текшелерден аттап жүру, қатар қойылған 4 доға астынан еңбектеп өту»
Оқу қызметі барысы	Амандасу сәті	Суретпен жұмыс Слайд тамашалау Жыл құстары туралы түсінік беру.	Мақсаты: Балаларға адам туралы түсінік беру, олардың қасиеттері мен еңбектері туралы түсініктерін қалыптастыру.	Мақсаты: Балаларға адам туралы түсінік беру, олардың қасиеттері мен еңбектері туралы түсініктерін қалыптастыру.	Оқу қызметі барысы Ойын; «Тез ойлан тап»	Жерге қойылған текшелерден аттап жүру, қатар қойылған 4 доға астынан еңбектеп өту.	Жерге қойылған текшелерден аттап жүру, қатар қойылған 4 доға астынан еңбектеп өту.
Қорытынды	Қорытынды	Қорытынды	Қорытынды	Қорытынды	Қорытынды	Қорытынды	Қорытынды
2 Тапым	2 Тапым	2 Тапым	2 Тапым	2 Тапым	2 Тапым	2 Тапым	2 Тапым

<p>Жаратылыстан. Тақырыбы: «Мен және мені қоршаған орта» Мақсаты; Балалардың қоршаған орта туралы түсініктерін қалыптастыру. Қоршаған ортаға қамқорлықпен қарауға тәрбиелеу.</p>	<p>арды мақтау, мадақтау 2 Шығармашылық Аппликация Тақырыбы «Ағаштар әлемі» Мақсаты: Балалардың ағаштар туралы түсініктерін кеңейту. Бейнелеу біліктерін дамыту. Оқу қызметі барысы Жылулық шеңбері Ойын: «Ағаш аттарын ата?» Ағаштар туралы әңгімелесу Үлгі суретпен жұмыс Жұмыс ретін түсіндіру Сергіту сәті Түрлі қағаздан ағаштың бейнесін қиып жапсыру. Қорытынды Көрме ұйымдастыру, балаларды</p>	<p>Сергіту сәті Жүнісбеков кестесінен Лл дыбысын тауып сөздерді оқу. Суретпен жұмыс Тіл ұстарту жасптызуы Қорытынды Өтілген тақырып бойынша сұрақтар қою арқылы мақтау, мадақтау 2 Әлеумет Экология негіздері Тақырыбы «Жаңуарлар әлемі» Мақсаты; Жаңуарлар әлемін балалардың ойында бекіту, жаңуарлар атын атауға қамқорлықпен қарауға үйрету. Оқу қызметі барысы Шеңберде ойын; «Ыстық доп» Жұмбақтар шеңу Суретпен жұмыс</p>	<p>жыланша ирелеңдеп жүру, үшке бөлініп сап түзеп тұру.. Ж.Д.Ж. затсыз Негізгі қимылдар Жерге қойылған текшелерден аттап жүру, қатар қойылған 4 доға астынан еңбектеп өту. Қимылды ойын: «Аюлар әлеміндегі тереміз» Қорытынды балаларды мақтау, мадақт ау 2 Таным Қарапайым математикалық ұғымды қалыптастыру Тақырыбы; «Ауыр мен жеңіл заттар». Мақсаты; Балалардың ойлау қабілетін.</p>	<p>қатарда жүру, жыланша ирелеңдеп жүру, үшке бөлініп сап түзеп тұру.. Ж.Д.Ж. затсыз Негізгі қимылдар Жерге қойылған текшелерден аттап жүру, қатар қойылған 4 доға астынан еңбектеп өту. Қимылды ойын: «Аюлар әлеміндегі тереміз» Қорытынды балаларды мақтау, мадақтау. 2 Коммуникация Қоркем әдебиет Тақырыбы; «Саябақта, орманда өзінді калай ұстау керек».</p>
--	--	--	--	--

<p>мадақтау</p> <p>2 Әлеумет Өзін өзі таныу Тақырыбы: «Отбасындағы сыйластық» Мақсаты: Балалардың сөздік қорыларын дамыту, отбасындағы сыйластық туралы түсінік беру тәрбиелеу. Оқу қызметі барысы Шаттық шеңбері Ойын: «Суретте не көрдің?» Тыныштық сәті Сурет арқылы әңгімелесу Мақал мәтелдер айту Суретпен Дәптермен жұмыс</p> <p>Қорытынды сұрақ-жауап арқылы қорытындылау</p>	<p><i>Сергіту сәті</i> «Жануарлар әлемі» туралы әңгімелесу. Слайд тамашалау Қорытынды Тақырып бойынша сұрақтар қою арқылы қорытындылау</p>	<p>зейінін дамыту, санау түрлерін қайталау, Ауыр, жеңіл заттар туралы түсінік беру. Оқу қызметі барысы Шаттық шеңбер. Карточкамен жұмыс жасау Сергіту сәті Ойын; «Заттарды теңестір» Ауыр, жеңіл заттармен таныстыру. Суретпен жұмыс Зайцев кестесімен жұмыс Дәптермен жұмыс. Қорытынды Балаларды мақтау, бағалау 3 Шығармашылық</p>	<p>Мақсаты; Саябақта, орманда өзін қалай ұстау керек екені туралы түсінік беру. Балалардың ойлау, сөйлеу қабілеттерін дамыту. Оқу қызметі барысы Шаттық шеңбер. Карточкамен жұмыс жасау Сергіту сәті Ойын; «Кімқайда тұрады?» Саябақта, орманда өзін қалай ұстау керек екені туралы түсінік беру. Суретпен жұмыс Қорытынды Балаларды мақтау, бағалау</p>	<p>Мүсіндеу</p>
--	---	--	---	-----------------

3Шығармашыл ык	Такырыбы; «Аспандағы ұшақтар»			
Сурет салу Такырыбы; «Жыл құстары»	Максаты;Ермек сазды			
Максаты; Үлгі бойынша сурет сала білуге және бояй білуге үйрету.	домалату, шымш у, жалпайту тәсілдерін қолдана отырып ұшақтың			
Оқу қызметі барысы Шаттық шеңбері Д/О: «Үй құстарын ата?»	мүсінін жасай білуге үйрету. Оқу қызметі барысы Шаттық шеңбері Д/О: «Қандай пішін?»			
Сурет салу тәсілдерін түсіндіру Сергіту сәті Әңгімелесу Суретпен жұмыс	Мүсіндеу тәсілдерін түсіндіру Сергіту сәті Әңгімелесу Суретпен жұмыс			
Үлгі бойынша құстың суретін салып бояу. Қорытынды Көрме ұйымдастыру, балаларды мақтау.	Ермексаздан ұшақты мүсіндеу. Қорытынды Көрме ұйымдастыру, балаларды			

				мақтау.
Серуен	10.20.- 12.10.	Серуенге дайындық . Киімдерін киюде , бір қатарға тұруға , қатармен жүруді қалыптастыру. Картотека №8 Қыс айы 1. Бақылау 2. Енбек 3. Жеке жұмыс 4.Қимылды ойын 5. Дербес ойын		
		№21 Торғайды бақылау	№22 Аспанды бақылау	№23 Қарды бақылау.
				№24 Қысқы ағаштарды бақылау
				№25 Ауа райын бақылау
Серуеннен оралу	12.20	Қатарға тұрып топқа оралу. Балалардың реттілікпен киімдерін шешуді, орнына реттеп қоюды үйрету, жуыну шараларын дұрыс қолдануға қалыптастыру.		
Түскі ас	12.30- 13.00	Балалардың назарын тағамға аудару , мәдениетті тамақтануға баулу бойынша жеке жұмыс , әдеп ережесі.		
Тәтті ұйқы	13.00.- 15.10	Киімдерін орындыққа реттеп жинап қоюды үйрету .Балалардың тыныш ұйықтауына жағымды жағдай орнату.		
Біртіндеп ұйқыдан ояту , ауа, су шаралары	15.10- 15.40	Төсекте жатып жаттығу жасау , керілу, велосипед айдау, аяқ – қолды қайшылау және т.б Жалпақ табандылықтан алдын алу мақсатында ортопедиялық жол бойынша жүру. Білімді кенейту және мәдени – сапалық дағдыларды орнату.		
Бесін ас	15.40.- 16.00.	Балалардың назарын тағамға орнату, мәдениетті тамақтануға баулу бойынша жеке жұмыс.		

<p>Вариативтік компонент</p>	<p>16.00.- 16.30.</p>	<p>«Шебер қолдар» Тақырыбы: «Ою - өрнек» Мақсаты; Қазақтың ою-өрнектері туралы балаларға түсінік беру, қағаздан ою-өрнек қиып жасау.</p>	<p>«Ертегілер еліне саяхат» Тақырыбы: «Бұл қай кезде болады?» Мақсаты; Балалардың сөздік қорын дамыту тіл байлығын дамыту, ертегіні сахналай білуге тәрбиелеу.</p>		<p>«Туған өлкеңді таны» Тақырыбы; «Қазақстанда мекен ететін жануарлар» Мақсаты; Қазақстанда мекен ететін жануарлар туралы әңгімелесу.</p>		
<p>Ойындар дербес әрекет</p>	<p>16.30.- 17.00</p>	<p>Сюжеттік рөлдік ойын «Мектеп»</p>	<p>Сюжеттік рөлдік ойын «Дәріхана»</p>	<p>«Суретті кітапшаларды бояу»</p>	<p>Сюжеттік рөлдік ойын; «Тігінші»</p>	<p>«Қолғап» ертегісін тыңдату. «Қызықты қыс мезгілі»</p>	
<p>Баланың жеке дамуы Қартатекасына сәйкес жеке дамуы</p>		<p>«Қызықты қыс мезгілі» <i>Асылбек</i> <i>Бекасылды</i> <i>Мақсаты:</i> Отбасы мүшелерін ағай білуге үйрету.</p>	<p>«Қызықты қыс мезгілі» Қолдасбек Санжарды Мақсаты:Отбасы мүшелері туралы ағай білуге үйрету.</p>	<p>«Қызықты қыс мезгілі» <i>Нұржан Арсенді</i> <i>Мақсаты:</i> Жануарлар түрін ағай білуге үйрету.</p>	<p>«Қызықты қыс мезгілі» Рауанқызы Аяулымды Мақсаты:Жыл құстары туралы ағай білуге үйрету.</p>	<p>«Қызықты қыс мезгілі» <i>Өмірбай</i> <i>Азаматты</i> <i>Мақсаты:</i> Пішіндерді дұрыс атауға, Жұп және так сандарды қайталау және атауды үйрету.</p>	
<p>Серуенге дайындық Серуен</p>	<p>17.00- 18.00</p>	<p>Киіну , серуенге шығу , қимылды ойындар ойнау .</p>					
		<p>Қимылды ойын</p>	<p>Қимылды ойын</p>	<p>Қимылды ойын</p>	<p>Қимылды ойын</p>	<p>Қимылды</p>	

	«Тышкан мен мысык»	«Аюдың жидегін тереміз»	«Аяғынды сулама»	«Жалауға карай жүгір»	ойын «Торғай мен мысык»
Балалардың үйге қайтуы	18.00.- 18.30. Кеңес Бала өміріндегі тазалық туралы маңызы	Ата-аналарға балалармен жыл мезгілдерінің атауларын қайталау	Балаларды аға – анасына табыстау, әңгімелесу. Балабақшаға кешікпей келу.	Баламен жеке жұмыс жасау, көңіл бояу	Балабақшаның тәртібіне қарай кешікпей келуін ескеру.

Тәрбиеші : 

А.Ерманова



А.Коргулиева

Тексерді әдіскер :

Бекітемін
М. Нурманова



Циклограмма

1-апта (04-08 ақпан 2022 жыл)

«Көгершін» ересек тобы

Өтпелі тақырып «Бізді қоршаған әлем!»
Тақырыпша: «Жабайы әлем табиғаты!»

Күн тәртібі	Уақыты	Дүйсенбі 04.02.2022ж	Сейсенбі 05.02.2022ж	Сәрсенбі 06.02.2022ж	Бейсенбі 07.02.2022ж	Жұма 08.02.2022ж	
Балаларды қабылдау.	8.00	Тәрбиешінің балалармен қарым –қатынасы: Қайырлы таң!					
Ата -аналармен әңгімелеу.	8.30	Амандасу, балаларды ата-аналардан қабылдау. Баланың тазалығын, денсаулығын тексеріп, жақсы көңіл –күймен қабылдап алу. Жағымды жағдай орнату. Қыс мезгілі туралы әңгімелесу					
Ойындар (үстел үсті, саусак және т.б)		Үстел үсті, саусак және т.б ойындар	Фото суреттер қарастыру «Жануарлар әлемі»	Фотосуреттер қарастыру «Жыл мезгілдері»	«Бауырсақ» ертегісін сахналап көрсету	Д/о «Қыс айларын аға»	
Танертеңгі гимнастика		Жағтығулар кешені картотека №9, комплекс №4					
Таңғы ас	8.45-09.00	Асқа отыру: Түзу отырып, дұрыс тамақтануға үйрету. Дастархан басында әдептілікті сақтауға тәрбиелеу.					
Ойындар, ұйымдастырылған	09.00-09.15	Балалармен ұйымдастырылған оқу қызметін ұйымдастыруда ойындар және бояу қимылды ойын жаттығулары.					

оқу қызметіне (ҰОҚ) дайындық.	Д/о: «Жыл құстарын ата»	Д/о: «Жануарларды ата?»	Д/о: «Үй құстарын ата?»	Д/о: «Қуыршақты кіндіреміз»	Д/о: «Киім түрлерін ата»
Мектепке дейінгі ұйым кестесі бойынша ұйымдастырылған оқу қызметі	09.20.-10.20 1. Коммуникация Сойлеуді дамыту Тақырыбы: «Жабайы жануарлар» Мақсаты: <i>Балаларды сурет мазмұны бойынша өз беттерінше сөйлемді құрап айта білуге үйрету. Жабайы жануарлар туралы түсінік беру.</i> Оқу қызметі барысы <i>Амандасу сәті</i> Суретпен жұмыс Слайд тамашалау Жабайы жануарлар туралы түсінік беру. <i>Сергіту сәті</i> Ойын: «Дауысынан таны?» Қорытынды	1. Денсаулық Денешынықтыру Тақырыбы: «Арқаға құм салынған қапшық қойып тағандап еңбектеп жүру» Мақсаты: Арқаға құм салынған қапшық қойып еңбектеп жүру. Жалпы дамыту жаттығуларын нақты орындауды үйрету. Оқу қызметі барысы <i>Кіріспе бөлім</i> <i>Жұптасып, одан соң бір-біреулеп қатарда жүру.</i> <i>жылапша</i> <i>ирелеңдеп жүру.</i> <i>үшке бөлініп сап түзеп тұру.</i> <i>Ж.Д.Ж. доппен</i> <i>Негізгі қимылдар</i>	1. Коммуникация Сауат ашу негіздері <i>Тақырыбы: «Шш»</i> Мақсаты; <i>Шшдыбысымен таныстыру</i> қолын жазуға дайындау, бірнеше сөзден тұратын сөйлем құрау, буындарға бөлуге үйрету. Оқу қызметі барысы Ойын: «Тез ойлан тап» <i>Видеомаериалдан «Шш» әрпінен басталатын заттар атауларының сөздерін көріп тыңдау, қайталау</i> <i>«Шш» әрпімен және дыбысын таныстыру. Шш әрпін ауада сосын, дәптерге жазу.</i> <i>Сергіту сәті</i> <i>Жүнісбеков</i>	1. Денсаулық Денешынықтыру Тақырыбы: «Арқаға құм салынған қапшық қойып төрт тағандап еңбектеп жүру» Мақсаты: Арқаға құм салынған қапшық қойып төрт тағандап еңбектеп жүру. Жалпы дамыту жаттығуларын нақты орындауды үйрету. Оқу қызметі барысы <i>Кіріспе бөлім</i> <i>Жұптасып, одан соң бір-біреулеп қатарда жүру.</i> <i>жылапша</i> <i>ирелеңдеп жүру.</i> <i>жылапша</i> <i>ирелеңдеп</i>	1. Денсаулық Денешынықтыру Тақырыбы: «Арқаға құм салынған қапшық қойып төрт тағандап еңбектеп жүру» Мақсаты: Арқаға құм салынған қапшық қойып төрт тағандап еңбектеп жүру. Жалпы дамыту жаттығуларын нақты орындауды үйрету. Оқу қызметі барысы <i>Кіріспе бөлім</i> <i>Жұптасып, одан соң бір-біреулеп қатарда жүру.</i> <i>жылапша</i> <i>ирелеңдеп</i>

<p>Балаларды мақтау, мадақтау</p> <p>2 Таным</p> <p>Жаратылыстан.</p> <p>Тақырыбы: «Жабайы жануарлар әлемі»</p> <p>Мақсаты;</p> <p>Балалардың жабайы жануарлар туралы түсініктерін қалыптастыру.</p> <p>Жабайы жануар әлемімен таныстыру.</p> <p>Оқу қызметі барысы</p> <p>Шаттық шеңбер</p> <p>Ойын « Қандай жануар? »</p> <p>Жабайы жануарлар түсінік беру.</p> <p>Сұрақ жауап.</p> <p>Сергіту сәті</p> <p>Суретпен жұмыс.</p> <p>Қорытынды</p> <p>Сұрақтар қою арқылы</p>	<p>Арқаға құм салынған қапшық қойып төрт тағандап еңбектеп жүру.</p> <p>Қимылды ойын: «Лентамен қуаласпақ»</p> <p>Қорытынды балаларды мақтау, мадақтау</p> <p>2 Шығармашылық</p> <p>Апликация</p> <p>Тақырыбы «Түлкі, Қоян , Әтеш ертегісі»</p> <p>Мақсаты: Балалардың жануарлар әлемі туралы түсініктерін қалыптастыру.</p> <p>Жабайы жануар әлемімен таныстыру.</p> <p>Оқу қызметі барысы</p> <p>Шаттық шеңбер</p> <p>Ойын « Қандай жануар? »</p> <p>Жабайы жануарлар түсінік беру.</p> <p>Сұрақ жауап.</p> <p>Сергіту сәті</p> <p>Суретпен жұмыс.</p> <p>Қорытынды</p> <p>Сұрақтар қою арқылы</p>	<p>Арқаға құм салынған қапшық қойып төрт тағандап еңбектеп жүру.</p> <p>Қимылды ойын: «Лентамен қуаласпақ»</p> <p>Қорытынды балаларды мақтау, мадақтау</p> <p>2 Таным</p> <p>Құрастыру</p> <p>Тақырыбы «Жануарлар әлемі»</p> <p>Мақсаты;</p> <p>Жануарлар әлемін балалардың ойында бекіту, жануарлар атын атауға қамқорлықпен қарауға үйрету.</p> <p>Оқу қызметі барысы</p> <p>Шеңберде ойын; «Ыстық дөп»</p> <p>Жұлбақтар шешу</p> <p>Суретпен жұмыс</p> <p>Сергіту сәті</p> <p>«Жануарлар әлемі» туралы әңгімелесу.</p>	<p>кестесінен Ши дыбысын тауып сөздерді оқу.</p> <p>Суретпен жұмыс</p> <p>Тіл үстарту</p> <p>жастығуы</p> <p>Қорытынды</p> <p>Өтілген тақырып бойынша сұрақтар қою арқылы мақтау, мадақтау</p> <p>2 Таным</p> <p>Құрастыру</p> <p>Тақырыбы «Жануарлар әлемі»</p> <p>Мақсаты;</p> <p>Жануарлар әлемін балалардың ойында бекіту, жануарлар атын атауға қамқорлықпен қарауға үйрету.</p> <p>Оқу қызметі барысы</p> <p>Шеңберде ойын; «Ыстық дөп»</p> <p>Жұлбақтар шешу</p> <p>Суретпен жұмыс</p> <p>Сергіту сәті</p> <p>«Жануарлар әлемі» туралы әңгімелесу.</p>	<p>жүру, үшке бөлініп сап түзеп тұру.</p> <p>Ж.Д.Ж.дөптен Негізгі қимылдар</p> <p>Арқаға құм салынған қапшық қойып төрт тағандап еңбектеп жүру.</p> <p>Қимылды ойын: «Лентамен қуаласпақ»</p> <p>Қорытынды балаларды мақтау, мадақтау</p> <p>2 Таным</p> <p>Қарапайым математикалы қ ұғымды қалыптастыру</p> <p>Тақырыбы: «Біз танытын</p> <p>Әтеш ертегісі».</p> <p>Мақсаты; Ертегі мазмұнын түсініп, өз сөзімен айта білуге үйрету.</p> <p>Балалардың</p>	<p>жүру, үшке бөлініп сап түзеп тұру.</p> <p>Ж.Д.Ж.дөптен Негізгі қимылдар</p> <p>Арқаға құм салынған қапшық қойып төрт тағандап еңбектеп жүру.</p> <p>Қимылды ойын: «Лентамен қуаласпақ»</p> <p>Қорытынды балаларды мақтау, мадақтау</p> <p>2 Таным</p> <p>Қарапайым математикалы қ ұғымды қалыптастыру</p> <p>Тақырыбы: «Біз танытын</p> <p>Әтеш ертегісі».</p> <p>Мақсаты; Ертегі мазмұнын түсініп, өз сөзімен айта білуге үйрету.</p> <p>Балалардың</p>	<p>жүру, үшке бөлініп сап түзеп тұру.</p> <p>Ж.Д.Ж.дөптен Негізгі қимылдар</p> <p>Арқаға құм салынған қапшық қойып төрт тағандап еңбектеп жүру.</p> <p>Қимылды ойын: «Лентамен қуаласпақ»</p> <p>Қорытынды балаларды мақтау, мадақтау</p> <p>2 Таным</p> <p>Қарапайым математикалы қ ұғымды қалыптастыру</p> <p>Тақырыбы: «Біз танытын</p> <p>Әтеш ертегісі».</p> <p>Мақсаты; Ертегі мазмұнын түсініп, өз сөзімен айта білуге үйрету.</p> <p>Балалардың</p>
---	---	--	--	--	--	--

<p>Ойып: «Суретте не көрдің?» Тыныштық сәті Сурет арқылы әңгімелесу Мақал мәтелдер айту Сергіту сәті Дәптермен жұмыс Қорытынды сұрақ-жауап арқылы қорытындылау</p>	<p>«Жабайы әлем табиғаты» Мақсаты: Ермек сазды домалату, шымш у, жалпайту тәсілдерін қолдана отырып түлкінің мүсінін жасай білуге үйрету.</p> <p>Оқу қызметі барысы Шаттық шенбері Д\О; «Төлдерін ата?» Сурет салу тәсілдерін түсіндіру Сергіту сәті Әңгімелесу Суретпен жұмыс Үлгі бойынша арыстанның суретін салып бояу.</p> <p>Қорытынды Көрме ұйымдастыру, балаларды мақтау.</p>	<p>«Жабайы әлем табиғаты» Мақсаты: Ермек сазды домалату, шымш у, жалпайту тәсілдерін қолдана отырып түлкінің мүсінін жасай білуге үйрету.</p> <p>Оқу қызметі барысы Шаттық шенбері Д\О; «Қандай пішін?» Мүсіндеу тәсілдерін түсіндіру Сергіту сәті Әңгімелесу Суретпен жұмыс Ермексаздан түлкіні мүсіндеу.</p> <p>Қорытынды Көрме ұйымдастыру, балаларды мақтау.</p>	<p>«Жабайы әлем табиғаты» Мақсаты: Ермек сазды домалату, шымш у, жалпайту тәсілдерін қолдана отырып түлкінің мүсінін жасай білуге үйрету.</p> <p>Оқу қызметі барысы Шаттық шенбері Д\О; «Қандай пішін?» Мүсіндеу тәсілдерін түсіндіру Сергіту сәті Әңгімелесу Суретпен жұмыс Ермексаздан түлкіні мүсіндеу.</p> <p>Қорытынды Көрме ұйымдастыру, балаларды мақтау.</p>	<p>«Жабайы әлем табиғаты» Мақсаты: Ермек сазды домалату, шымш у, жалпайту тәсілдерін қолдана отырып түлкінің мүсінін жасай білуге үйрету.</p> <p>Оқу қызметі барысы Шаттық шенбері Д\О; «Қандай пішін?» Мүсіндеу тәсілдерін түсіндіру Сергіту сәті Әңгімелесу Суретпен жұмыс Ермексаздан түлкіні мүсіндеу.</p> <p>Қорытынды Көрме ұйымдастыру, балаларды мақтау.</p>	<p>«Жабайы әлем табиғаты» Мақсаты: Ермек сазды домалату, шымш у, жалпайту тәсілдерін қолдана отырып түлкінің мүсінін жасай білуге үйрету.</p> <p>Оқу қызметі барысы Шаттық шенбері Д\О; «Қандай пішін?» Мүсіндеу тәсілдерін түсіндіру Сергіту сәті Әңгімелесу Суретпен жұмыс Ермексаздан түлкіні мүсіндеу.</p> <p>Қорытынды Көрме ұйымдастыру, балаларды мақтау.</p>	<p>«Жабайы әлем табиғаты» Мақсаты: Ермек сазды домалату, шымш у, жалпайту тәсілдерін қолдана отырып түлкінің мүсінін жасай білуге үйрету.</p> <p>Оқу қызметі барысы Шаттық шенбері Д\О; «Қандай пішін?» Мүсіндеу тәсілдерін түсіндіру Сергіту сәті Әңгімелесу Суретпен жұмыс Ермексаздан түлкіні мүсіндеу.</p> <p>Қорытынды Көрме ұйымдастыру, балаларды мақтау.</p>
--	--	--	--	--	--	--

Серуен	10.20.- 12.10.	<p>Серуенге дайындық. Киімдерін киюде, бір қатарға тұруға, қатармен жүруді қалыптастыру.</p> <p>Картотека №8 Қыс айы</p> <p>1. Бақылау 2. Еңбек 3. Жеке жұмыс 4. Қимылды ойын 5. Дербес ойын</p>			
	№21 Торғайды бақылау	№22 Аспанды бақылау	№23 Қарды бақылау.	№24 Қысқы ағаштарды бақылау	№25 Ауа райын бақылау
Серуеннен оралу	12.20	Қатарға тұрып топқа оралу. Балалардың реттілікпен киімдерін шешуді, орнына реттеп қоюды үйрету, жуыну шараларын дұрыс қолдануға қалыптастыру.			
Түскі ас	12.30- 13.00	Балалардың назарын тағамға аудару, мәдениетті тамақтануға баулу бойынша жеке жұмыс, әдеп ережесі.			
Тәтті ұйқы	13.00.- 15.10	Киімдерін орындыққа реттеп жинап қоюды үйрету. Балалардың тыныш ұйықтауына жағымды жағдай орнату.			
Біртіндеп ұйқыдан ояту, ауа, су шаралары	15.10- 15.40	Төсекте жатып жаттығу жасау, керілу, велосипед айдау, аяқ – қолды қайшылау және т.б. Жалпақ табандылықтан алдын алу мақсатында ортопедиялық жол бойынша жүру. Білімді кеңейту және мәдени – сапалық дағдыларды орнату.			
Бесін ас	15.40.- 16.00.	Балалардың назарын тағамға орнату, мәдениетті тамақтануға баулу бойынша жеке жұмыс.			
Вариативтік компонент	16.00.- 16.30.	«Шебер қолдар» Тақырыбы: «Мысық» Мақсаты: Үй жануарлары туралы балаларға түсінік беру, қағаздан мысық киіп жасау.	«Ертегілер еліне саяхат» Тақырыбы: «Төрт түлік жыры» Мақсаты: Балалардың сөздік қорын дамыту тіл байлығын дамыту, ертегіні сахналай білуге тәрбиелеу.	«Туған өлкеңді таны» Тақырыбы: «Жабайы жануарлар әлемі» Мақсаты: Жабайы жануарлар туралы әңгімелесу. Қимылын, жүрісін сала білуге үйрету.	

Ойындар дербес әрекет	16.30.- 17.00	Сюжеттік рөлдік ойын «Мектеп» «Қызықты қыс мезгілі» <i>Асылбек</i> <i>Бекасылды</i> <i>Мақсаты:</i> Отбасы мүшелерін ағай білуге үйрету.	Сюжеттік рөлдік ойын «Деріхана» «Қызықты қыс мезгілі» Қолдасбек Санжарды Мақсаты:Отбасы мүшелері туралы айта білуге үйрету.	«Суретті кітапшаларды бояу» «Қызықты қыс мезгілі» <i>Нұржан Арсенді</i> <i>Мақсаты:</i> Жануарлар түрін ағай білуге үйрету.	Сюжеттік рөлдік ойын; «Тігінші» «Қызықты қыс мезгілі» Рауанқызы Аяулымды Мақсаты:Жыл құстары туралы айта білуге үйрету.	«Қолғап» ертегісін тыңдату. «Қызықты қыс мезгілі» <i>Өмірбай</i> <i>Азаматты</i> <i>Мақсаты:</i> Пішіндерді дұрыс атауға , Жұп және так сандарды қайталату және атауды үйрету.
Баланың жеке дамуы						
Қаргатекасына сәйкес жеке дамуы						
Серуенге дайындық	17.00- 18.00	Киіну , серуенге шығу , қимылды ойындар ойнау .				
Серуен		Қимылды ойын «Тышқан мен мысық »	Қимылды ойын «Аюдың жидегін тереміз»	Қимылды ойын «Аяғыңды сулама» жүгір»	Қимылды ойын «Жалауға қарай	Қимылды ойын «Торғай мен мысық»
Балалардың үйге қайтуы	18.00.- 18.30.	Кенес Бала өміріндегі тазалық туралы маңызы	Ата-аналарға балалармен жыл мезгілдерінің атауларын қайталату	Балаларды аға – анасына табыстау , әңгімелесу. Балабақшаға кешікпей келу.	Баламен жеке жұмыс жасау, көңіл бояу	Балабақша ның тәртібіне қарай кешікпей келуін ескеру.

Тәрбиеші : 

А.Ерманова

Тексерді әдіскер :



А.Коргулиева

2-апта (11-15 ақпан 2022жыл)

«Көгершін» ересек тобы

Бекітемін
Нурманова



Өтпелі тақырып «Бізді қоршаған әлем!»

Тақырыпша: «Теңіздер мен мұхиттар әлемінде!»

Күн тәртiбi	Уақыты	Дүйсенбi	Сейсенбi	Сәрсеңбi	Бейсенбi	Жұма
Балаларды қабылдау. Ата -аналармен әңгімелеу.	8.00 8.30	11.02.2022ж	12.02.2022ж	13.02.2022ж	14.02.2022ж	15.02.2022ж
Ойындар (үстел үстi, саусақ және т.б)		Тәрбиешiнiн балалармен қарым –қагынасы: Қайырлы таң! Амандасу, балаларды ата-аналардан қабылдау.Баланың тазалығын, денсаулығын тексерiп, жақсы көңiл –күймен қабылдап алу. Жағымды жағдай орнату. Қыс мезгiлi туралы әңгімелеу	Үстел үстi, саусақ және т.б ойындар	Фото суреттер қарастыру «Жануарлар әлемi»	Фотосуреттер қарастыру «Жыл мезгiлдерi»	Д/о «Қыс айларын ата»
Таңертеңгi гимнастика		Жағтыгулар кешенi картотека №9, комплекс №4				
Таңғы ас	8.45-09.00	Асқа отыру: Түзу отырып, дұрыс тамақтануға үйрету. Дастархан басында едептілікті сақтауға тәрбиелеу.				
Ойындар, ұйымдастырылған оқу қызметіне (ҰОҚ) дайындық.	09.00-09.15	Балалармен ұйымдастырылған оқу қызметін ұйымдастыруда ойындар және бояу қимылды ойын жағтыгулары.				
		Д/о: «Жыл құстарын ата»	Д/о: «Жануарларды ата?»	Д/о: «Үй құстарын ата?»	Д/о: «Қуыршақты киіндіреміз»	Д/о: «Киім түрлерін ата»


Мектепке дейінгі ұйым кестесі бойынша ұйымдастырылған оқу қызметі	09.20.-10.20	1.Коммуникация Сойлеуді дамыту Тақырыбы: «Су асты әлемі» Мақсаты: <i>Балаларды сурет мазмұны бойынша өз беттерінше сөйлемді құрап айта білуге үйрету. Су асты әлемі туралы түсінік беру.</i> Оқу қызметі барысы <i>Амандасу сәті</i> Суретпен жұмыс Слайд тамашалау Су асты әлемі туралы түсінік беру. <i>Сергіту сәті</i> Ойын: «Не қайда өмір сүреді?» Қорытынды Балаларды мақтау, мадақтау	1. Денсаулық Қауіпсіз мінез-құлық негіздері Тақырыбы: «Ұйқы және оның адам өміріндегі маңызы» Мақсаты: Балаларға ұйқы мен оның маңызы туралы түсінік беру, олардың пайдасы мен зияны туралы түсініктерін қалыптастыру. Оқу қызметі барысы <i>Шаптық шеңбері</i> Суретпен жұмыс Ұйқы және оның адам өміріндегі маңызы туралы түсінік беру. <i>Сергіту сәті</i> Ойын: «Сурет бойынша әңгімеле» Слайд көрсету Қорытынды балаларды мақтау, мадақтау	1.Коммуникация Сауат ашу негіздері <i>Тақырыбы: «Бб»</i> Мақсаты: Бб <i>дыбысымен таныстыру</i> қолын жазуға дайындау, бірнеше сөзден тұратын сөйлем құрау, буындарға бөлуге үйрету. Оқу қызметі барысы Ойын; «Тез ойлан тап» <i>Видеомаиериалдан «Бб» әрпінен басталатын заттар атауларының сөздерін көріп тыңдау, қайталау «Бб» әрпімен және дыбысын таныстыру. Бб әрпін ауада сосын, дәптерге жазу.</i> <i>Сергіту сәті</i> Жүнісбеков кестесінен Бб дыбысын тауып сөздерді оқу.	1. Денсаулық Денешынықтыру Тақырыбы: «Эстафеталық жарыстар заттар мен кедергілер арасынан өту» Мақсаты: Заттар мен кедергілер арасынан өту. Жалпы дамыту жаттығуларын нақты орындауды үйрету. Оқу қызметі барысы <i>Кіріспе бөлім</i> Заттар мен кедергілер арасымен жүру және жүгіру, тізені көтеріп заттарды аттап жүру. Ж.Д.Ж.доппен Негізгі қимылдар Эстафеталық	1. Денсаулық Денешынықтыру Тақырыбы: «Эстафеталық жарыстар заттар мен кедергілер арасынан өту» Мақсаты: Заттар мен кедергілер арасынан өту. Жалпы дамыту жаттығуларын нақты орындауды үйрету. Оқу қызметі барысы <i>Кіріспе бөлім</i> Заттар мен кедергілер арасымен жүру және жүгіру, тізені көтеріп заттарды аттап жүру. Ж.Д.Ж.доппен Негізгі қимылдар Эстафеталық	1. Денсаулық Денешынықтыру Тақырыбы: «Эстафеталық жарыстар заттар мен кедергілер арасынан өту» Мақсаты: Заттар мен кедергілер арасынан өту. Жалпы дамыту жаттығуларын нақты орындауды үйрету. Оқу қызметі барысы <i>Кіріспе бөлім</i> Заттар мен кедергілер арасымен жүру және жүгіру, тізені көтеріп заттарды аттап жүру. Ж.Д.Ж.доппен Негізгі қимылдар Эстафеталық	1. Денсаулық Денешынықтыру Тақырыбы: «Эстафеталық жарыстар заттар мен кедергілер арасынан өту» Мақсаты: Заттар мен кедергілер арасынан өту. Жалпы дамыту жаттығуларын нақты орындауды үйрету. Оқу қызметі барысы <i>Кіріспе бөлім</i> Заттар мен кедергілер арасымен жүру және жүгіру, тізені көтеріп заттарды аттап жүру. Ж.Д.Ж.доппен Негізгі қимылдар Эстафеталық	1. Денсаулық Денешынықтыру Тақырыбы: «Эстафеталық жарыстар заттар мен кедергілер арасынан өту» Мақсаты: Заттар мен кедергілер арасынан өту. Жалпы дамыту жаттығуларын нақты орындауды үйрету. Оқу қызметі барысы <i>Кіріспе бөлім</i> Заттар мен кедергілер арасымен жүру және жүгіру, тізені көтеріп заттарды аттап жүру. Ж.Д.Ж.доппен Негізгі қимылдар Эстафеталық
---	--------------	---	---	--	--	--	--	--	--

<p>«Балықтар әлемі» Мақсаты: Балалардың жабайы жануарлар туралы түсініктерін қалыптастыру. Жабайы жануар әлемімен таныстыру. Оқу қызметі барысы Шаттық шеңбер Ойын « Қандай жануар?» Жабайы жануарлар түсінік беру. Сұрақ жасау. Сергіту сәті Суретпен жұмыс. Қорытынды Сұрақтар қою арқылы қорытындылау, балаларды мақтау, мадақтау.</p>	<p>2 Шығармашылық Апликация Тақырыбы «Аквариумдағы балықтар» Мақсаты: Балалардың балықтар әлемі туралы түсініктерін кеңейту. Бейнелеу біліктерін дамыту. Оқу қызметі барысы Жылулық шеңбері Ойын: «Суда не тіршілік етеді?» Балықтар әлемі туралы әңгімелесу Үлгі суретпен жұмыс Жұмыс ретін түсіндіру Сергіту сәті Түрлі қағаздан аквариумдағы балықтар бейнесін киып жапсыру. Қорытынды Көрме ұйымдастыру</p>	<p>Суретпен жұмыс Тіл ұстарту жаттығуы Қорытынды Өтілген тақырып бойынша сұрақтар қою арқылы мақтау, мадақтау 2 Әлеумет Қоршаған ортамен таныстыру Тақырыбы «Су асты әлемі» Мақсаты; Су асты әлемін балалардың ойында бекіту. су астындағы тіршілік иелерінің атын атауға үйрету. Оқу қызметі барысы Шеңберде ойын: «Көңілді доп» Жұмбақтар шешу Суретпен жұмыс Сергіту сәті Су асты әлемі туралы әңгімелесу. Слайд тамашалау Қорытынды Тақырып бойынша</p>	<p>жарыстар. Зағтар мен кедергілер арасымен өту. Қимылды ойын: «Қай команда бірінші жиналады?» Қорытынды балаларды мақтау, мадақтау 2 Таным Қарапайым математикалы қ ұғымды қалыптастыру Тақырыбы; «Сандар мен пішіндер ортасында». Мақсаты; Балалардың ойлау қабілетін, зейінін дамыту, санау түрлерін қайталау, сандар , пішіндер туралы түсініктерін тиянақтау. Оқу қызметі</p>	<p>қимылдар Эстафеталық жарыстар. Зағтар мен кедергілер арасымен өту. Қимылды ойын: «Қай команда бірінші жиналады?» Қорытынды балаларды мақтау, мадақтау 2 Коммуникация Көркем әдебиет Тақырыбы; «Теңіз патшасы». Мақсаты; Балалардың Әңгіме мазмұнын түсініп, өз сөзімен айта білуге үйрету. Балалардың ойлау, сөйлеу қабілеттерін дамыту.</p>
--	--	--	---	--

				<p>домалату, шымш у, жалпайту тәсілдерін қолдана отырып түлкінің мүсінін жасай білуге үйрету.</p> <p>Оқу қызметі барысы Шағтық шенбері Д/О; «Не қажет?» Мүсіндеу тәсілдерін түсіндіру Сергіту сәгі Әңгімелесу Ертегіні оқып түсіндіріп беру. Суретпен жұмыс Ермексиздан балықты мүсіндеу.</p> <p>Қорытынды Көрме ұйымдастыру, балаларды мақтау.</p>	<p>Оқу қызметі барысы Шағтық шенбері Д/О; «Балық түрлерін ата?» Сурет салу тәсілдерін түсіндіру Сергіту сәгі Әңгімелесу Суретпен жұмыс Үлгі бойынша Қитің суретін салып бояу.</p> <p>Қорытынды Көрме ұйымдастыру, балаларды мақтау.</p>
Серуен	10.20.- 12.10.			Серуенге дайындық . Киімдерін киюде , бір қатарға тұруға , қатармен жүруді қалыптастыру. Картотека №8 Қыс айы	

		1. Бақылау 2. Енбек 3. Жеке жұмыс 4. Қимылды ойын 5. Дербес ойын				
		№21 Торғайды бақылау	№22 Аспанды бақылау	№23 Қарды бақылау.	№24 Қысқы ағаштарды бақылау	№25 Ауа райын бақылау
Серуеннен оралу	12.20	Қатарға тұрып топқа оралу. Балалардың реттілікпен киімдерін шешуді, орнына реттеп қоюды үйрету, жуыну шараларын дұрыс қолдануға қалыптастыру.				
Түскі ас	12.30- 13.00	Балалардың назарын тағамға аудару, мәдениетті тамақтануға баулу бойынша жеке жұмыс, әдеп ережесі.				
Тәтті ұйқы	13.00.- 15.10	Киімдерін орындыққа реттеп жинап қоюды үйрету. Балалардың тыныш ұйықтауына жағымды жағдай орнату.				
Біртіндеп ұйқыдан ояту, ауа, су шаралары	15.10- 15.40	Төсекте жатып жаттығу жасау, керілу, велосипед айдау, аяқ – қолды қайшылау және т.б. Жалпақ табандылықтан алдын алу мақсатында ортопедиялық жол бойынша жүру. Білімді кеңейту және мәдени – сапалық дағдыларды орнату.				
Бесін ас	15.40.- 16.00.	Балалардың назарын тағамға орнату, мәдениетті тамақтануға баулу бойынша жеке жұмыс.				
Вариативтік компонент	16.00.- 16.30.	«Шебер қолдар» Тақырыбы: «Орманға саяхат» Мақсаты; Орман туралы балаларға түсінік беру, қағаздан орман ағаштарын қиып жасау.	«Ертегілер еліне саяхат» Тақырыбы: «Бәсеке бәйге ертегісі» Мақсаты; Балалардың сөздік қорын дамыту тіл байлығын дамыту, ертегіні сахналай білуге тәрбиелеу.	«Туған өлкеңді таны» Тақырыбы; «Қазақстанда мекендейтін жануарлар» Мақсаты; Жабайы жануарлар туралы әңгімелесу. Қимылын, жүрісін сала білуге үйрету.		
Ойындар дербес әрекет	16.30.-	Сюжеттік рөлдік ойын «Мектеп»	Сюжеттік рөлдік ойын «Дәріхана»	«Суретті кітапшаларды бояу»	Сюжеттік рөлдік ойын; «Тігінші»	«Қолғап» ертегісін

Баланың жеке дамуы	17.00	«Қызықты қыс мезгілі» <i>Асылбек</i> <i>Бекасылды</i> <i>Мақсаты:</i> Отбасы мүшелерін атай білуге үйрету.	«Қызықты қыс мезгілі» Қолдасбек Санжарды <i>Мақсаты:</i> Отбасы мүшелері туралы аята білуге үйрету.	«Қызықты қыс мезгілі» <i>Нұржан Арсенді</i> <i>Мақсаты:</i> Жануарлар түрін атай білуге үйрету.	«Қызықты қыс мезгілі» Абдырахым Нұрмұхаммедті <i>Мақсаты:</i> Жыл құстары туралы айта білуге үйрету.	тындау. «Қызықты қыс мезгілі» <i>Өмірбай</i> <i>Азаматты</i> <i>Мақсаты:</i> Пішіндерді дұрыс атауға, Жұп және так сандарды қайталау және атауды үйрету.
Серуенге дайындық	17.00- 18.00	Киіну, серуенге шығу, қимылды ойындар ойнау.				
Серуен		Қимылды ойын «Тышқан мен мысық»	Қимылды ойын «Аюдың жидегін тереміз»	Қимылды ойын «Аяғынды сулама»	Қимылды ойын «Жалауға қарай жүгір»	Қимылды ойын «Торғай мен мысық»
Балалардың үйге қайтуы	18.00.- 18.30.	Кеңес Бала өміріндегі тазалық туралы маңызы	Ата-аналарға балалармен жыл мезгілдерінің атауларын қайталау	Балаларды аға – анасына табыстау, әңгімелесу. Балабақшаға кешікпей келу.	Баламен жеке жұмыс жасау, көңіл бояу	Балабақшаның тәртібіне қарай кешікпей келуін ескеру.

Тәрбиеші: 

А.Ерманова

Тексерді әдіскер:



А.Коргулиева

3-апта (18-22 ақпан 2022 жыл)

«Көгершін» ересек тобы

Өтпелі тақырып «Бізді қоршаған әлем!»
Тақырыпша: «Техника және біз»

Күн тәртібі	Уақыты	Дүйсенбі	Сейсенбі	Сәрсенбі	Бейсенбі	Жұма
Балаларды қабылдау. Ата -аналармен әңгімелеу.	8.00 8.30	18.02.2022ж	19.02.2022ж	20.02.2022ж	21.02.2022ж	22.02.2022ж
Ойындар (үстел үсті, саусак және т.б)		Тәрбиешінің балалармен қарым –қатынасы: Қайырлы таң! Амандау, балаларды ата-аналардан қабылдау.Баланың тазалығын, денсаулығын тексеріп, жақсы көңіл –күймен қабылдап алу. Жағымды жағдай орнату. Қыс мезгілі туралы әңгімелесу	Фото суреттер қарастыру «Жануарлар әлемі»	Фотосуреттер қарастыру «Жыл мезгілдері»	«Бауырсақ» ертегісін сахналап көрсету	Д/о «Қыс айларын ата»
Танергенгі гимнастика		Жаттығулар кешені картотека №9, комплекс №4				
Таңғы ас	8.45-09.00	Асқа отыру: Түзу отырып, дұрыс тамақтануға үйрету. Дастархан басында әдептілікті сақтауға тәрбиелеу.				
Ойындар, ұйымдастырылған оқу қызметіне (ҰОК) дайындық.	09.00-09.15	Балалармен ұйымдастырылған оқу қызметін ұйымдастыруда ойындар және бояу қимылды ойын жаттығулары.				
		Д/о: «Жыл құстарын ата»	Д/О: «Жануарларды ата?»	Д/О: «Үй құстарын ата?»	Д/О: «Қуыршақты киіндіреміз»	Д/О: «Киім түрлерін ата»

<p>Мектепке дейінгі ұйым кестесі бойынша ұйымдастырылған оқу қызметі</p>	<p>09.20.- 10.20</p>	<p>1.Коммуникация Сөйлеуді дамыту Тақырыбы; «Біздің көмекшілеріміз» Мақсаты; Балаларды сурет мазмұны бойынша өз беттеріңше сөйлемді құрап айта білуге үйрету.Тұрмыста қолданылатын заттар туралы түсінік беру. Оқу қызметі барысы Амандасу сәті Суретпен жұмыс Слайд тамашалау Қолданыстағы заттар туралы түсінік беру. Сергіту сәті Ойын: «Не қажет?» Қорытынды Балаларды мақтау,мадақтау</p>	<p>1. Денсаулық Денешынықтыру Тақырыбы : «Құрсаудан кұрсауға секіру, кашықтыкка кашықты лақтырып межеге түсіру» Мақсаты: Заттар мен кедергілер арасынан өту. Жалпы дамыту жаттығуларын нақты орындауды үйрету. Оқу қызметі барысы <i>Кіріспе бөлім</i> <i>Заттар мен кедергілер арасымен жүру және жүгіру.</i> <i>тізені жоғары көтеріп заттарды аттап жүру.</i> <i>Ж.Д.Ж.затсыз Негізгі қимылдар</i> Құрсаудан кұрсауға секіру, кашықты лақтырып межеге</p>	<p>1.Коммуникация Сауат ашу негіздері <i>Тақырыбы:</i> «Ә» Мақсаты; <i>Ә</i>дыбысымен таныстыру қолын жазуға дайындау, бірнеше сөзден тұратын сөйлем құрау, буындарға бөлуге үйрету. Оқу қызметі барысы Ойын; «Тез ойлан тап» <i>Видеомаиериалдан «Ә» әрпінен басталатын заттар атауларының сөздерін көріп тыңдату, қайталау «Ә» әрпімен және дыбысын таныстыру.Ә әрпін ауада сосын, дәптерге жазу.</i> <i>Сергіту сәті</i> <i>Жүнісбеков кестесінен Ә дыбысын тауып сөздерді оқу.</i></p>	<p>1. Денсаулық Денешынықтыру Тақырыбы : «Құрсаудан кұрсауға секіру, кашықтыкка кашықты лақтырып межеге түсіру» Мақсаты: Заттар мен кедергілер арасынан өту. Жалпы дамыту жаттығуларын нақты орындауды үйрету. Оқу қызметі барысы <i>Кіріспе бөлім</i> <i>Заттар мен кедергілер арасымен жүру және жүгіру.</i> <i>тізені жоғары көтеріп заттарды аттап жүру.</i> <i>Ж.Д.Ж.затсыз Негізгі</i></p>	<p>1. Денсаулық Денешынықт ыру Тақырыбы : «Құрсаудан кұрсауға секіру, кашықтыкка кашықты лақтырып межеге түсіру» Мақсаты: Заттар мен кедергілер арасынан өту. Жалпы дамыту жаттығуларын нақты орындауды үйрету. Оқу қызметі барысы <i>Кіріспе бөлім</i> <i>Заттар мен кедергілер арасымен жүру және жүгіру.</i> <i>тізені жоғары көтеріп заттарды аттап жүру.</i></p>
--	--------------------------	--	--	--	--	---


	<p>Жаратылыстану Тақырыбы: «Ағаш тар біздің ортада» Мақсаты; Балалардың қолданыс заттары туралы түсініктерін қалыптастыру. Қолданыс заттарымен таныстыру. Оқу қызметі барысы Шаттық шеңбер Ойын « Жер, су, ауа» Қолданыс заттар туралы түсінік беру. Сұрақ жауап. Сергіту сәті Суретпен жұмыс. Қорытынды Сұрақтар қою арқылы қорытындылау, балаларды мақтау, мадақтау.</p>	<p>түсіру. Қимылды ойын: «Мысық пен тышқан» Қорытынды балаларды мақтау, мадақтау 2 Шығармашылық Апликация Тақырыбы «Көшедегі машиналар» Мақсаты; Көліктер әлемі туралы түсініктерін кеңейту. Бейнелеу біліктерін дамыту. Оқу қызметі барысы Жылулық шеңбері Ойын: «Қандай көлік?» Көліктер әлемі туралы әңгімелесу Үлгі суретпен жұмыс Жұмыс ретін түсіндіру Сергіту сәті Түрлі қағаздан көшедегі</p>	<p>Суретпен жұмыс Тіл ұстарту жаттығуы Қорытынды Өтілген тақырып бойынша сұрақтар қою арқылы мақтау, мадақтау 2 Таным Құрастыру Тақырыбы «Теледидар» Мақсаты; Тұрмыста қолданылатын заттар туралы түсініктерін бекіту, қағаздан теледидар жасай білуге үйрету. Оқу қызметі барысы Шеңберде ойын: «Көңілді доп» Жұмбақтар шеңбері Суретпен жұмыс Сергіту сәті Электротехникалық заттар туралы әңгімелесу. Слайд тамашалау</p>	<p>қимылдар Құрсаудан құрсауға секіру, капшықты лақтырып межеге түсіру. Қимылды ойын: «Мысық пен тышқан» Қорытынды балаларды мақтау, мадақтау 2 Таным Қарапайым математикалық ұғымды қалыптастыру Тақырыбы: «10-ға дейінгі сандар құрамы». Мақсаты; Балалардың ойлау қабілетін, зейінін дамыту, санау түрлерін қайталау, сандар, пішіндер туралы түсініктерін тиянақтау. Оқу қызметі барысы</p>	<p>Ж.Д.Ж.затсыз Негізгі қимылдар Құрсаудан құрсауға секіру, капшықты лақтырып межеге түсіру, капшықты лақтырып межеге түсіру. Қимылды ойын; «Мысық пен тышқан» Қорытынды балаларды мақтау, мадақтау 2 Коммуникация Драма Тақырыбы; «Қызықты ойындар». Мақсаты; Көркем шығарманы мәнерлеп оқу. Балалардың ойлау, сөйлеу қабілеттерін дамыту. Оқу қызметі барысы</p>
--	--	---	---	---	--

	<p>машиналар бейнесін қиып жапсыру.</p> <p>Қорытынды</p> <p>Көрме ұйымдастыру, балаларды мадақтау</p> <p>2Әлеумет</p> <p>Өзін өзі тану</p> <p>Тақырыбы: «Отбасыбақыты»</p> <p>Мақсаты:</p> <p>Балалардың сөздік қорларын дамыту, түсінік беру.</p> <p>Отбасы ондағы сыйластық туралы айта білуге тәрбиелеу.</p> <p>Оқу қызметі барысы</p> <p>Шаттық шеңбері</p> <p>Ойын: «Суретте не көрдің?»</p> <p>Тыныштық сәті</p> <p>Сурет арқылы аңгімелесу</p> <p>Мақал мәтелдер айту</p>	<p>Қорытынды</p> <p>Тақырып бойынша сұрақтар қою арқылы қорытындылау</p>	<p>барысы</p> <p>Шаттық шеңбер.</p> <p>Карточкамен жұмыс жасау</p> <p>Сергіту сәті</p> <p>Ойын: «Так санды ата?»</p> <p>10-ға дейінгі сандарды санау.</p> <p>Суретпен жұмыс</p> <p>Зайцев кестесімен жұмыс</p> <p>Дәптермен жұмыс.</p> <p>Қорытынды</p> <p>Балаларды мақтау, бағалау</p> <p>3Шығармашылық</p> <p>Мүсіндеу</p> <p>Тақырыбы: «Аспандағы ұшақтар»</p> <p>Мақсаты; Ермексазды домалату, шымш у, жалпайту тәсілдерін қолдана отырып</p>	<p>Шаттық шеңбер.</p> <p>Карточкамен жұмыс жасау</p> <p>Сергіту сәті</p> <p>Ойын: «Кім қайда тұрады?»</p> <p>Суретпен жұмыс.</p> <p>Қорытынды</p> <p>Балаларды мақтау, бағалау</p> <p>3Шығармашылық</p> <p>Сурет салу</p> <p>Тақырыбы; «Теледидар»</p> <p>Мақсаты; Үлгі бойынша сурет сала білуге және бояй білуге үйрету.</p> <p>Оқу қызметі барысы</p> <p>Шаттық шеңбері</p> <p>ДЮ; «Балық түрлерін ата?»</p> <p>Сурет салу тәсілдерін түсіндіру</p> <p>Сергіту сәті</p>
--	---	---	--	--

		<p><i>Сергіту сәті</i> <i>Дәптермен жұмыс</i> Қорытынды <i>сұрақ-жауап арқылы қорытындылау</i></p>		<p>түлкінің мүсінін жасай білуге үйрету. Оқу қызметі барысы Шаттық шеңбері Д/О; «Не кажет?» Мүсіндеу тәсілдерін түсіндіру Сергіту сәті Әңгімелесу Ертегіні оқып түсіндіріп беру. Суретпен жұмыс Ермексаздан аспандағы ұшақтарды мүсіндеу. Қорытынды Көрме ұйымдастыру, балаларды мақтау.</p>	<p>Әңгімелесу Суретпен жұмыс Үлгі бойынша теледидардың суретін салып бояу. Қорытынды Көрме ұйымдастыру, балаларды мақтау.</p>
<p>Серуен</p>	<p>10.20.- 12.10.</p>	<p>Серуенге дайындық. Киімдерін киюде , бір қатарға тұруға , қатармен жүруді қалыптастыру. Карготека №8 Қыс айы</p>	<p>1. Бақылау 2. Еңбек 3. Жеке жұмыс 4.Қимылды ойын 5. Дербес ойын</p>	<p>№21 <i>Торғайды</i></p>	<p>№22 <i>Аспанды бақылау.</i></p>
			<p>№23 <i>Қарды бақылау.</i></p>	<p>№24 <i>Қысқы</i></p>	<p>№25 <i>Ауа райын</i></p>

	бақылау	ағаштарды бақылау	бақылау
Серуеннен оралу	12.20	Қатарға тұрып тоңқа оралу. Балалардың реттілікпен киімдерін шешуді, орнына реттеп қоюды үйрету, жуыну шараларын дұрыс қолдануға қалыптастыру.	
Түскі ас	12.30-13.00	Балалардың назарын тағамға аудару, мәдениетті тамақтануға баулу бойынша жеке жұмыс, әдеп ережесі.	
Тәтті ұйқы	13.00.-15.10	Киімдерін орындыққа реттеп жинап қоюды үйрету. Балалардың тыныш ұйықтауына жағымды жағдай орнату.	
Біртіндеп ұйқыдан ояту, ауа, су шаралары	15.10-15.40	Төсекте жатып жаттығу жасау, керілу, велосипед айдау, аяқ – қолды қайшылау және т.б. Жалпақ табандылықтан алдын алу мақсатында ортопедиялық жол бойынша жүру. Білімді кенейту және мәдени – сапалық дағдыларды орнату.	
Бесін ас	15.40.-16.00.	Балалардың назарын тағамға орнату, мәдениетті тамақтануға баулу бойынша жеке жұмыс.	
Вариативтік компонент	16.00.-16.30.	«Шебер қолдар» Тақырыбы: «Құрау көрпелер» Мақсаты: Маға балаларға түсінік беру, мағадан құрақ көрпелер қиып жасау.	«Туған өлкенді таны» Тақырыбы: «Табиғат құбылыстары» Мақсаты: Табиғат құбылыстары туралы әңгімелесу. Әңгімелей білуге үйрету.
Ойындар дербес әрекет	16.30.-17.00	Сюжеттік рөлдік ойын «Мектеп»	«Суретті кітапшаларды бояу»
Баланың жеке дамуы		«Қызықты қыс мезгілі»	«Қызықты қыс мезгілі»
		Сюжеттік рөлдік ойын «Дәріхана»	Сюжеттік рөлдік ойын; «Тігінші» тыңдау.
		«Қызықты қыс мезгілі»	«Қызықты қыс мезгілі»

<p>Каргатекасына сәйкес жеке дамуы</p>		<p>Асылбек Бекасылды Мақсаты: Отбасы мүшелерін атай білуге үйрету.</p>	<p>Қолдасбек Санжарды Мақсаты: Отбасы мүшелері туралы аята білуге үйрету.</p>	<p>Нұржан Арсенді Мақсаты: Жануарлар түрін атай білуге үйрету.</p>	<p>Абдырахым Нұрмұхаммедті Мақсаты: Жыл құстары туралы аята білуге үйрету.</p>	<p>Өмірбай Азаматты Мақсаты: Пішіндерді дұрыс атауға, Жұл және так сандарды қайталау және ағауды үйрету.</p>
<p>Серуенге дайындық</p>	<p>17.00- 18.00</p>	<p>Киіну, серуенге шығу, қимылды ойындар ойнау.</p>				
<p>Серуен</p>		<p>Қимылды ойын «Тышқан мен мысық»</p>	<p>Қимылды ойын «Аюдың жидегін тереміз»</p>	<p>Қимылды ойын «Аяғыңды сулама»</p>	<p>Қимылды ойын «Жалауға қарай жүгір»</p>	<p>Қимылды ойын «Торғай мен мысық»</p>
<p>Балалардың үйге қайтуы</p>	<p>18.00.- 18.30.</p>	<p>Кеңес Бала өміріндегі тазалық туралы маңызы</p>	<p>Ата-аналарға балалармен жыл мезгілдерінің атауларын қайталау</p>	<p>Балаларды аға – анасына табыстау, әңгімелесу. Балабақшаға кешікпей келу.</p>	<p>Баламен жеке жұмыс жасау, көңіл бояу</p>	<p>Балабақшаның тәртібіне қарай кешікпей келуін ескеру.</p>

Тәрбиеші: 

А.Ерманова

Тексерді әдіскер:



А.Коргулиева

4-апта (25-01 ақпан 2022 жыл)

«Көгершін» ересек тобы

Өтпелі тақырып «Бізді қоршаған әлем!»

Тақырыпша: «Сау мен, дені сау планета» «Дені сау ұрпаққа, дені сау планета»



Бекітемін
Мүдирі
Дурманова

Күн тәртібі	Уақыты	Дүйсенбі	Сейсенбі	Сәрсенбі	Бейсенбі	Жұма
Балаларды қабылдау.	8.00	25.02.2022ж	26.02.2022ж	27.02.2022ж	28.02.2022ж	01.03.2022ж
Ата -аналармен әңгімелеу.	8.30	Тәрбиешінің балалармен қарым –қатынасы: Қайырлы таң! Амандасу, балаларды ата-аналардан қабылдау.Баланың тазалығын, денсаулығын тексеріп, жақсы көңіл –күймен қабылдап алу. Жағымды жағдай орнату. Қыс мезгілі туралы әңгімелесу				
Ойындар (үстел үсті, саусак және т.б)		Үстел үсті, саусак және т.б ойындар	Фото суреттер қарастыру «Жануарлар әлемі»	Фотосуреттер қарастыру «Жыл мезгілдері»	«Бауырсақ» ертегісін сахналап көрсету	Д/о «Қыс айларын ата»
Танергенгі гимнастика		Жаттығулар кешені картотека №9, комплекс №4				
Таңғы ас	8.45-09.00	Асқа отыру: Түзу отырып, дұрыс тамақтануға үйрету. Дастархан басында әдептілікті сақтауға тәрбиелеу.				
Ойындар, ұйымдастырылған оқу қызметіне (ҰОК) дайындық.	09.00-09.15	Балалармен ұйымдастырылған оқу қызметін ұйымдастыруда ойындар және бояу қимылды ойын жаттығулары.				
Мектепке дейінгі ұйым кестесі	09.20.-10.20	Д/о: «Жыл құстарын ата»	Д/О: «Жануарларды ата?»	Д/О: «Үй құстарын ата?»	Д/О: «Қуыршақты киіндіреміз»	Д/О: «Киім түрлерін ата»
		1.Коммуникация	1. Денсаулық Қауіпсіз мінез-	1.Коммуникация	1. Денсаулық Денешынықты	1. Денсаулық Денешынықт

<p>бойынша ұйымдастырылған оқу қызметі</p>	<p>Тақырыбы; «Табиғат тамшылары» Мақсаты: Балаларды сурет мазмұны бойынша өз беттерінше сөйлемді құрап айта білуге үйрету. Табиғат тамшылары түсінік беру. Оқу қызметі барысы Амадасу сәті Суретпен жұмыс Слайд тамашалау Су, ауа, күн туралы түсінік беру. Сергіту сәті Ойын: «Жер, су, ауа» Қорытынды Балаларды мақтау, мадақтау</p> <p>2Таным Жаратылыстану Тақырыбы: «Ғарышқа</p>	<p>кұлық негіздері Тақырыбы; «Күн, су және ауа-біздің жақын достарымыз» Мақсаты: Балаларға күн, су, ауа, жер туралы түсінік беру, олардың пайдасы мен зияны туралы түсініктерін қалыптастыру. Оқу қызметі барысы Шаттық шеңбері Суретпен жұмыс Күн, су, ауа, жер туралы түсінік беру. Сергіту сәті Ойын: «Сурет бойынша аңгімеле» Слайд көрсету Қорытындыбалаларды мақтау, мадақтау</p> <p>2 Шығармашылық Апликация Тақырыбы «Күн</p>	<p>Тақырыбы: «Гг» Мақсаты; Гг дыбысымен таныстыру қолын жазуға дайындау, бірнеше сөзден тұратын сөйлем құрау, буындарға бөлуге үйрету. Оқу қызметі барысы Ойын; «Тез ойлан тап» Видеомаиериалдан «Гг» әрпінен басталатын заттар атауларының сөздерін көріп тыңдау, қайталау «Гг» әрпімен және дыбысын таныстыру. Гг әрпін ауада сосын, дәптерге жазу. Сергіту сәті Жүнісбеков кестесінен Гг дыбысын тауып сөздерді оқу. Суретпен жұмыс Тіл ұстарту</p>	<p>ру Тақырыбы : «Гимнастикалық қ кабырға бойымен өрмелеу, допты басынан асыра лақтыру» Мақсаты: Гимнастикалық астикалық кабырға бойымен өрмелеу, допты басынан асыра лақтыру .Заттар мен кедергілер арасынан өту. Жалпы дамыту жағтыңуларын нақты орындауды үйрету. Оқу қызметі барысы Кіріспе бөлім Заттар мен арасымен жанымен жүру және жүгіру. Аяқ ұшымен, өкішемен жүру. Ж.Д.Ж.құм</p>	<p>ыру Тақырыбы : Гимнастикалық кабырға бойымен өрмелеу, допты басынан асыра лақтыру» Мақсаты: Гимнастикалық кабырға бойымен өрмелеу, допты басынан асыра лақтыру .Заттар мен кедергілер арасынан өту. Жалпы дамыту жағтыңуларын нақты орындауды үйрету. Оқу қызметі барысы Кіріспе бөлім Заттар мен арасымен жанымен жүру және жүгіру. Аяқ ұшымен, өкішемен жүру. Ж.Д.Ж.құм</p>
--	--	---	--	---	---

<p>саяхат» Мақсаты; Ғарыш туралы түсініктерін қалыптастыру. Ғарыш әлемімен таныстыру. Оқу қызметі барысы Шаттық шеңбер Ойын «Ойлан тап» Ғарыш туралы түсінік беру. Сұрақ жауап. Сергіту сәті Суретпен жұмыс. Қорытынды Сұрақтар қою арқылы қорытындылау, ба лаларды мақтау, мадақтау.</p>	<p>мен ай» Мақсаты: Балалардың күн мен ай әлемі туралы түсініктерін кеңейту. Бейнелеу біліктерін дамыту. Оқу қызметі барысы Жылудық шеңбері Ойын: «Суда жүземіз?» Күн мен ай туралы әңгімелесу Үлгі суретпен жұмыс Жұмыс ретін түсіндіру Сергіту сәті Түрлі қағаздан күн мен ай бейнесін қиып жапсыру. Қорытынды Көрме ұйымдастыру ,балаларды мадақтау</p>	<p>жасптығуы Қорытынды Өтілген тақырып бойынша сұрақтар қою арқылы мақтау, мадақтау 2Әлеумет Экология негіздері Тақырыбы «Табиғат қорғаушылары» Мақсаты; Табиғат қорғаушылары туралы балалардың ойында бекіту, су астындағы тіршілік иелерінің атын атауға үйрету. Оқу қызметі барысы Шеңберде ойын; «Ойлан тап» Жұмбақтар шеуі Суретпен жұмыс Сергіту сәті Табиғат қорғаушылары туралы әңгімелесу. Слайд тамашалау Қорытынды Тақырып бойынша сұрақтар қою</p>	<p>Ж.Д.Ж.құм салынған қапшықтармен Негізгі қимылдар Гимнастикалық кабырға бойымен өрмелеу, допты басынан асыра лақтыру Қимылды ойын; «Қармақ» Қорытындыба лаларды мақтау, мадақ тау 2 Коммуникац ия Көркем әдебиет Тақырыбы; «Аспан мен жер». Мақсаты; Өңгіме мазмұнын түсініп, өз сөзімен айта білуге үйрету. Балалардың ойлау, сөйлеу</p>	<p>салынған қапшықтармен Негізгі қимылдар Гимнастикалық кабырға бойымен өрмелеу, допты басынан асыра лақтыру Қимылды ойын; «Қармақ» Қорытындыбал аларды мақтау, мадақт ау 2 Таным Қарапайым математикалы қ ұғымды қалыптастыру Тақырыбы; «5- 10 дейінгі сандар құрамы». Мақсаты; Балалардың ойлау қабілетін, зейінін дамыту, сауна түрлерін қайталау, сандар туралы</p>
---	---	---	--	--

<p>«Табигат аясында серуен» Мақсаты: Балалардың сөздік қорларын дамыту, түсінік беру. Табигат туралы айта білуге тәрбиелеу. Оқу қызметі барысы Шаттық шеңбері Ойын: «Суретте не көрдің?» Тыныштық сәті Сурет арқылы әңгімелесу Мақал мәтелдер айту Сергіту сәті Дәптермен жұмыс Қорытынды сұрақ-жауап арқылы қорытындылау</p>	<p>арқылы қорытындылау</p>	<p>түсініктерін тиянақтау. Арифметикалық амалдарды орындау. Оқу қызметі барысы Шаттық шеңбер. Карточкамен жұмыс жасау Сергіту сәті Ойын: «Қай сан жок?» 5-10 дейінгі Сандар туралы түсініктерін тиянақтау. Суретпен жұмыс Зайцев кестесімен жұмыс Дәптермен жұмыс. Қорытынды Балаларды мақтау, бағалау ЗШығармашылық Мүсіндеу Тақырыбы;</p>	<p>кабілеттерін дамыту. Оқу қызметі барысы Шаттық шеңбер. Карточкамен жұмыс жасау Сергіту сәті Ойын: «Күн мен түн» Аспан мен жер туралы түсінік беру. Суретпен жұмыс. Қорытынды Балаларды мақтау, бағалау ЗШығармашылық Сурет салу Тақырыбы; «Тазалық заттары» Мақсаты; Үлгі бойынша сурет сала білуге және бояй білуге үйрету. Оқу қызметі барысы</p>
--	----------------------------	---	---

<p>Шаттық шеңбері Д\О; «Не қажет?»</p> <p>Сурет салу тәсілдерін түсіндіру</p> <p>Сергіту сәті Әңгімелесу</p> <p>Суретпен жұмыс</p> <p>Үлгі бойынша сабын мен сүлгінің суретін салып бояу.</p> <p>Қорытынды</p> <p>Көрме ұйымдастыру, балаларды мақтау.</p>	<p>«Сиқырлы тамшылар»</p> <p>Мақсаты; Ермексазды домалату, шымш у, жалпайту тәсілдерін қолдана отырып түлкінің мүсінін жасай білуге үйрету.</p> <p>Оқу қызметі барысы</p> <p>Шаттық шеңбері</p> <p>Д\О; «Не қайда болады?»</p> <p>Мүсіндеу тәсілдерін түсіндіру</p> <p>Сергіту сәті</p> <p>Әңгімелесу</p> <p>Ертегіні оқып түсіндіріп беру.</p> <p>Суретпен жұмыс</p> <p>Ермексаздан бұлттың тамшыларын мүсіндеу.</p> <p>Қорытынды</p> <p>Көрме</p>		
---	---	--	--

				Ұйымдастыру, балаларды мақтау.			
Серуен	10.20.- 12.10.	Серуенге дайындық. Киімдерін киюде, бір қатарға тұруға, қатармен жүруді қалыптастыру. Картотека №8 Қыс айы 1. Бақылау 2. Еңбек 3. Жеке жұмыс 4. Қимылды ойын 5. Дербес ойын	№21 Торғайды бақылау	№22 Аспанды бақылау	№23 Қарға құсын бақылау.	№24 Бұлтты бақылау	№25 Ауа райын бақылау
Серуеннен оралу	12.20	Қатарға тұрып топқа оралу. Балалардың реттілікпен киімдерін шешуді, орнына реттеп қоюды үйрету, жуыну шараларын дұрыс қолдануға қалыптастыру.					
Түскі ас	12.30- 13.00	Балалардың назарын тағамға аудару, мәдениетті тамақтануға баулу бойынша жеке жұмыс, әдеп ережесі.					
Тәтті ұйқы	13.00.- 15.10	Киімдерін орындыққа реттеп жинап қоюды үйрету. Балалардың тыныш ұйықтауына жағымды жағдай орнату.					
Біртіндеп ұйқыдан ояту, ауа, су шаралары	15.10- 15.40	Төсекте жатып жаттығу жасау, керілу, велосипед айдау, аяқ – қолды қайшылау және т.б Жалпақ табандылықтан алдын алу мақсатында ортопедиялық жол бойынша жүру. Білімді кеңейту және мәдени – сапалық дағдыларды орнату.					
Бесін ас	15.40.- 16.00.	Балалардың назарын тағамға орнату, мәдениетті тамақтануға баулу бойынша жеке жұмыс.					

<p>Вариативтік компонент</p>	<p>16.00.- 16.30.</p>	<p>« Шебер қолдар» Тақырыбы: «Ою өрнек» Мақсаты: Ою өрнек туралы балаларға түсінік беру, қағаздан ою өрнек қиып жасау.</p>	<p>«Ертегілер еліне саяхат» Тақырыбы: «Бес ешкі» ертегі Мақсаты: Балалардың сөздік қорын дамыту тіл байлығын дамыту, ертегіні сахналай білуге тәрбиелеу.</p>		<p>«Туған өлкенді таны» Тақырыбы: «Қазақстанда мекендейтін жануарлар» Мақсаты: Жабайы жануарлар туралы әңгімелесу. Қимылын, жүрісін сала білуге үйрету.</p>		
<p>Ойындар дербес әрекет</p>	<p>16.30.- 17.00</p>	<p>Сюжеттік рөлдік ойын «Мектеп»</p>	<p>Сюжеттік рөлдік ойын «Дәріхана»</p>	<p>«Суретті кітапшаларды бояу»</p>	<p>Сюжеттік рөлдік ойын; «Тігінші»</p>	<p>«Қолғап» ертегісін тыңдату.</p>	
<p>Баланың жеке дамуы</p>		<p>«Қызықты қыс мезгілі»</p>	<p>«Қызықты қыс мезгілі»</p>	<p>«Қызықты қыс мезгілі»</p>	<p>«Қызықты қыс мезгілі»</p>	<p>«Қызықты қыс мезгілі»</p>	
<p>Қаратекесіне сәйкес жеке дамуы</p>		<p><i>Асылбек</i> <i>Бекасылды</i> <i>Мақсаты:</i> Отбасы мүшелерін атай білуге үйрету.</p>	<p>Қолдасбек Санжарды Мақсаты:Отбасы мүшелері туралы аята білуге үйрету.</p>	<p><i>Рауанқызы</i> <i>Аяулымды</i> <i>Мақсаты:</i> Жануарлар түрін атай білуге үйрету.</p>	<p>Абдырахым Нұрмұхаммедті Мақсаты:Жыл құстары туралы айта білуге үйрету.</p>	<p><i>Өмірбай</i> <i>Азаматты</i> <i>Мақсаты:</i> Пішіндерді дұрыс атауға, Жұл және тақ сандарды қайталану және атауды үйрету.</p>	
<p>Серуенге дайындық</p>	<p>17.00- 18.00</p>	<p>Киіну , серуенге шығу , қимылды ойындар ойнау .</p>					
<p>Серуен</p>		<p>Қимылды ойын</p>	<p>Қимылды ойын</p>	<p>Қимылды ойын</p>	<p>Қимылды ойын</p>	<p>Қимылды ойын</p>	

	«Тышқан мен мысық»	«Аюдың жидегін тереміз»	«Аяғыңды сулама»	«Жалауға қарай жүгір»	ойын «Торғай мен мысық»
Балалардың үйге қайтуы	18.00.- 18.30. Кеңес Бала өміріндегі тазалық туралы маңызы	Ата-аналарға балалармен жыл мезгілдерінің атауларын қайталау	Балаларды ата – анасына табыстау , әңгімелесу. Балабақшаға кешікпей келу.	Баламен жеке жұмыс жасау, көңіл бояу	Балабақша ның тәртібіне қарай кешікпей келуін ескеру.



Тәрбиеші : А.Ерманова



Тексерді әдіскер : А.Коргулиева



Менің ата-анам
Бекітемін
Ирманова

1-апта (04 -07 наурыз 2022жыл)

«Көгершін» ересек тобы

Өтпелі тақырып «Алғашқы тамшылар!»

Тақырыпша: «Аналар мерекесімен қатар көктем келді!»

Күн тәртібі	Уақыт	Дүйсенбі	Сейсенбі	Сәрсенбі	Бейсенбі
Балаларды қабылдау. Ата -аналармен әңгімелеу.	8.00 8.30	04.03.2022ж	05.03.2022ж	06.03.2022ж	07.03.2022ж
Ойындар (үстел үсті, саусақ және т.б)		Тәрбиешінің балалармен қарым – қатынасы: Қайырлы таң! Амандасу, балаларды ата-аналардан қабылдау. Баланың тазалығын, денсаулығын тексеріп, жақсы көңіл –күймен қабылдап алу. Жағымды жағдай орнату. Көктем мезгілі туралы әңгімелесу Д/О «Қыс айларын ата?»	Фотосуреттер қарастыру «Отбасы мүшелері»	«Қызыл телпек» ертегісін сахналап көрсету	Д/о «Түстерді ата»
Таңертеңгі гимнастика		Жаттығулар кешені картогекса №8, комплекс №3			
Таңғы ас	8.45- 09.00	Асқа отыру: Түзу отырып, дұрыс тамақтануға үйрету. Дастархан басында әдептілікті сақтауға тәрбиелеу.			
Ойындар, ұйымдастырылған оқу қызметіне (ҰОҚ) дайындық.	09.00- 09.15	Балалармен ұйымдастырылған оқу қызметін ұйымдастыруда ойындар және бояу қимылды ойын жаттығулары.			
Мектепке дейінгі ұйым кестесі	09.20.- 10.20	Д/О; «Пирамида құрастыр» 1. Коммуникация Сөйлеуді дамыту	Д/О: «Дауысын сал» 1. Денсаулық Денешынықтыру	Д/О: «Қуыршақты киіндіреміз» 1. Коммуникация Сауат ашу негіздері	Д/О: «Киім түрлерін ата» 1. Денсаулық Денешынықты

<p>бойынша ұйымдастырылған оқу қызметі</p>	<p>Тақырыбы; «Мерекемен анашым» Мақсаты; <i>Балаларды сурет мазмұны бойынша өз беттерінше сөйлемді құрап айта білуге үйрету. Өлеңді мәнерлеп айта білуге үйрету. Мерекелік көңіл-күй орнату.</i> Оқу қызметі барысы Шарттық шеңбері Суретпен жұмыс Слайд тамашалау Мереке туралы түсінік беру. <i>Сергіту сәті</i> Ойын; «Дуеніне қарай таны?» Тақпақтар айту. «Ана» туралы түсінік беру. Қорытынды Балаларды мақтау, мадақтау 2Таным Жаратылыстану Тақырыбы: «Сұлу көктем сырлары» Мақсаты; Әрбір жыл мезгілдері туралы</p>	<p>Тақырыбы; «Арқаннан секіру, оң аяппен және сол аяқпен секіру» Мақсаты: Жұптасып жүру және жүгіруге үйрету, қатар жатқан арқаннан оң және сол аяқпен секіру. Оқу қызметі барысы <i>Кіріспе бөлім</i> <i>Жұптасып жүру және жүгіруге үйрету; үйрекше отырып жүру.</i> <i>Ж.Д.Ж.затсыз</i> <i>Негізгі қимылдар</i> <i>Қатар жатқан арқаннан оң және сол аяқпен секіру.</i> Қимылды ойын; «Аюлар мен аралар» Қорытындыбалаларды мақтау, мадақтау 2 Шығармашылық Апликация Тақырыбы «Көктем сәні» Мақсаты: Балалардың көктем туралы түсініктерін кеңейту. Жыл мезгілдері туралы әгімелей білуге үйрету. Бейнелеу біліктерін</p>	<p>Тақырыбы: «Жж дыбысы және әрпімен таныстыру» Мақсаты; Жж дыбысы және әрпімен таныстыру қолын жазуға дайындау, бірнеше сөзден тұратын сөйлем құрау, буындарға бөлуге үйрету. Оқу қызметі барысы Ойын; «Сөз ойла тез ойла» <i>Видеоматериалдан</i> «Жж» әрпінен <i>басталатын заттар атауларының сөздерін көріп тыңдау; қайталау</i> «Жж» әрпімен <i>таныстыру</i> <i>Ж әрпін ауада сосын, дәптерге жазу.</i> <i>Сергіту сәті</i> <i>Жүнісбеков кестесінен Ж дыбысын тауып сөздерді оқу.</i> <i>Суретпен жұмыс</i> Тіл ұстарту жаттығуы</p>	<p>ру Тақырыбы; «Арқаннан секіру, оң аяппен және сол аяқпен секіру» Мақсаты: Жұптасып жүру және жүгіруге үйрету, қатар жатқан арқаннан оң және сол аяқпен секіру. Оқу қызметі барысы <i>Кіріспе бөлім</i> <i>Жұптасып жүру және жүгіруге үйрету; үйрекше отырып жүру.</i> <i>Ж.Д.Ж.затсыз</i> <i>Негізгі қимылдар</i> <i>Қатар жатқан арқаннан оң және сол аяқпен секіру.</i> Қимылды ойын; «Аюлар мен аралар» Қорытындыбалаларды мақтау, мадақтау</p>
--	--	--	---	--

<p>білімдерін кеңейту, олардың ерекшеліктерін ажырата білуге үйрету.</p> <p>Оқу қызметі барысы</p> <p>Шаттық шеңбер</p> <p>Ойын «Жыл мезгілдерін ата?»</p> <p>Көктем туралы түсінік беру.</p> <p>Сұрақ жасау.</p> <p>Сергіту сәті</p> <p>Суретпен жұмыс.</p> <p>Қорытынды</p> <p>Сұрақтар қою арқылы қорытындылау, балаларды мақтау, мадақтау</p>	<p>дамыту.</p> <p>Оқу қызметі барысы</p> <p>Жылулық шеңбері</p> <p>Ойын: «Кім қай жыл мезгілін жақсы көреді?»</p> <p>«Көктем сәні»</p> <p>әңгімелесін балаларға оқып беру.</p> <p>Үлгі суретпен жұмыс</p> <p>Жұмыс ретін түсіндіру</p> <p>Сергіту сәті</p> <p>Түрлі қағаздан көктемгі ағаш күн, гүлдердің бейнесін қиып жапсыру (ұжымдық жұмыс)</p> <p>Қорытынды</p> <p>Көрме ұйымдастырубалаларды мадақтау</p> <p>2Әлеумет</p> <p>Өзін өзі таңу</p> <p>Тақырыбы: «Анама арналған сыйлық»</p> <p>Мақсаты:</p> <p>Балалардың сөздік қорларын дамыту, түсінік беру.</p> <p>Ана, мереке туралы айта білуге тәрбиелеу.</p> <p>Оқу қызметі барысы</p>	<p>Қорытынды</p> <p>Өмілген тақырып бойынша сұрақтар қою арқылы мақтау, мадақтау</p> <p>2Таным</p> <p>Құрастыру</p> <p>Тақырыбы «Көктем гүлдері»</p> <p>Мақсаты:</p> <p>Балалардың көктем мезгілі туралы түсініктерін қалыптастыру, көктем і табиғат туралы айта үйрету. Гүлдер туралы түсінік беру.</p> <p>Оқу қызметі барысы</p> <p>Шеңберде ойын;</p> <p>«Гүлдерді жинақта»</p> <p>Жұмбақтар шеңбері</p> <p>Суретпен жұмыс</p> <p>Сергіту сәті</p> <p>Табиғат туралы әңгімелей білуге үйрету.</p> <p>Табиғи материалдардан көктем бәйшешек гүлінің бейнесін жасап құрастыру.</p> <p>Қорытынды</p>	<p>2 Таным</p> <p>Қарапайым математикалық ұғымды қалыптастыру</p> <p>Тақырыбы:</p> <p>«Ойнайықта ойлайық»</p> <p>Мақсаты: Бала лардың ойлау қабілеттерін арттыру, зағтарды салыстыруға, сандарды санай білуге үйрету.</p> <p>Оқу қызметі барысы</p> <p>Шаттық шеңбер.</p> <p>Карточкамен жұмыс жасау</p> <p>Сергіту сәті</p> <p>Ойын; «Қайсысы ауыр?»</p> <p>Зағтарды салыстыру, сандарды санау.</p> <p>Суретпен жұмыс</p> <p>Зайцев кестесімен жұмыс</p> <p>Дәптермен жұмыс.</p> <p>Қорытынды</p>
---	--	--	--

		<p>Шаттық шеңбері Ойын: «Суретте не көрдің?» Тыныштық сәті Сурет арқылы әңгімелесу Мақал мәтелдер айту. Мереке туралы әңгімелесу. Сергіту сәті Дәптермен жұмыс Қорытынды сұрақ-жауап арқылы қорытындылау</p>	<p>Тақырып бойынша сұрақтар қою арқылы қорытындылау</p>	<p>Балаларды мақтау, бағалау</p> <p>ЗШығармашылық</p> <p>Мүсіндеу Тақырыбы: «Анама сыйлық» Мақсаты: Ермексазды домалату, шымшу, жалпайту тәсілдерін қолдана отырып түрлі гүлдер мүсінін жасай білуге үйрету.</p> <p>Оқу қызметі барысы Шагтық шеңбері ДЮ; «Көктем айларын ата?» Мүсіндеу тәсілдерін түсіндіру Сергіту сәті Әңгімелесу Суретпен жұмыс Ермексаздан түрлі гүлдерді мүсіндеу.</p> <p>Қорытынды</p>
--	--	---	---	--

					Көрме ұйымдастыру, балаларды мактау.
Серуен	10.20.- 12.10.	Серуенге дайындық : Киімдерін киюде , бір қатарға тұруға , қатармен жүруді қалыптастыру. Картотека №8 Көктем айы 1. Бақылау. 2. Еңбек 3. Жеке жұмыс 4.Қимылды ойын 5. Дербес ойын	<p>№1 Көктемгі ағашты бақылау</p> <p>№2 Жаңбырды бақылау.</p> <p>№3 Құстарды бақылау</p> <p>№4 Ауа райын бақылау</p>		
Серуеннен оралу	12.20	Қатарға тұрып топқа оралу. Балалардың реттілікпен киімдерін шешуді, орнына реттеп қоюды үйрету, жуыну шараларын дұрыс қолдануға қалыптастыру.			
Түскі ас	12.30- 13.00	Балалардың назарын тағамға аудару , мәдениетті тамақтануға баулу бойынша жеке жұмыс , әдеп ережесі.			
Тәтті ұйқы	13.00.- 15.10	Киімдерін орындыққа реттеп жинап қоюды үйрету .Балалардың тыныш ұйықтауына жағымды жағдай орнату.			
Біртіндеп ұйқыдан ояту , ауа, су шаралары	15.10- 15.40	Төсекте жатып жағтығу жасау , керілу, велосипед айдау, аяқ – қолды қайшылау және т.б Жалпақ табандылықтан алдын алу максатында ортопедиялық жол бойынша жүру. Білімді кеңейту және мәдени – сапалық дағдыларды орнату.			
Бесінас!	15.40.- 16.00.	Балалардың назарын тағамға орнату, мәдениетті тамақтануға баулу бойынша жеке жұмыс.			

<p>Вариативтік компонент</p>	<p>16.00.- 16.30.</p>	<p>Шебер қолдар Тақырыбы: «Моншак пен білезік» Мақсаты: Моншак пен білезік туралы түсінік беру, жасай білуге үйрету. Зергерлік бұйымдармен таныстыру.</p>		<p>«Ертегілер еліне саяхат» Тақырыбы: «Әженің сағаты» Мақсаты: Ана, әже турал түсініктерін қалыптастыру. Үлкен дерге құрметпен қарауға, сыйлай білуге үйрету. Ертегі мазмұнын түсініп айта білуге үйрету.</p>	
<p>Ойындар дербес әрекет</p>	<p>16.30.- 17.00</p>	<p>Сюжеттік рөлдік ойын; «Құрылысшы»</p>	<p>«Суретті кітапшаларды бояу»</p>	<p>Сюжеттік рөлдік ойын; «Тігінші»</p>	<p>«Қызыл телпек» ертегісін тыңдау.</p>
<p>Баланың жеке дамуы</p>		<p>«Көңілдікөктемmezгілі»</p>	<p>« Көңілді көктем mezгілі»</p>	<p>«Көңілді көктем mezгілі»</p>	<p>«Көңілді көктем mezгілі»</p>
<p>Картатекасына сәйкес жеке дамуы</p>		<p>Қолдасбек Санжарды Мақсаты: Көктем айларын атай білуге үйрету.</p>	<p>Абдырахым Нұрмұхаммедті Мақсаты: Жануарлар түрін атай білуге үйрету.</p>	<p>Рауанқызы Аяулымды Мақсаты: Жыл құстары туралы айта білуге үйрету.</p>	<p>Нұржан Арсенді Мақсаты: Пішіндерді дұрыс атауға, сандарды санай білуге санай білуге үйрету.</p>

Серуенге дайындық	17.00-18.00	Киіну, серуенге шығу, қимылды ойындар ойнау.			
Серуен		Қимылды ойын; «Автомобильдер мен торғайлар»	Қимылды ойын « Ұшақтар»	Қимылды ойын «Жалауға қарай жүгір»	Қимылды ойын «Ақ серек көк серек»
Балалардың үйге қайтуы	18.00.-18.30.	Балаларды ата анасына табыстау, әңгімелесу.	Балаларды ата –анасына табыстау, әңгімелесу. Балабақшаға кешікпей келу.	Баламен жеке жұмыс жасау, көңіл бөлу.	Балабақшаның тәртібіне қарай кешікпей келуін ескеру.

Тәрбиеші : У

А.Ерманова

Тексерді әдіскер :

У

А.Коргулнева

2-апта (11-15 наурыз 2022 жыл)

«Көгершін» ересек тобы



Бекітемін
Н. Нурманова

Өтпелі тақырып «Алғашқы тамшылар!»
Тақырыпша: «Табигаттың оянуы»

Күн тәртібі	Уақыты	Дүйсенбі	Сейсенбі	Сәрсенбі	Бейсенбі	Жұма
Балаларды қабылдау.	8.00	11.03.2022ж	12.03.2022ж	13.03.2022ж	14.03.2022ж	15.03.2022ж
Ата -аналармен әңгімелеу.	8.30	Тәрбиешінің балалармен қарым –қатынасы: Қайырлы таң! Амандасу, балаларды ата-аналардан қабылдау. Баланың тазалығын, денсаулығын тексеріп, жақсы көңіл –күймен қабылдап алу. Жағымды жағдай орнату. Қыс мезгілі туралы әңгімелесу				
Ойындар (үстел үсті, саусак және т.б)		Үстел үсті, саусак және т.б ойындар	Фото суреттер қарастыру «Жануарлар әлемі»	Фотосуреттер қарастыру «Жыл мезгілдері»	«Бауырсақ» ертегісін сахналап көрсету	
Танертеңгі гимнастика		Жаттығулар кешені картотека №9, комплекс №4				
Таңғы ас	8.45-09.00	Асқа отыру: Түзу отырып, дұрыс тамақтануға үйрету. Дастархан басында әдептілікті сақтауға тәрбиелеу.				
Ойындар, ұйымдастырылған оқу қызметіне (ҰОЖ) дайындық.	09.00-09.15	Балалармен ұйымдастырылған оқу қызметін ұйымдастыруда ойындар және бояу қимылды ойын жаттығулары.				
		Д/о: «Жыл құстарын ата»	Д/О: «Жануарларды ата?»	Д/О: «Үй құстарын ата?»	Д/О: «Қуыршақты кіндіреміз»	Д/О «Көктем айларын ата?»

<p>Мектепке дейінгі ұйым кестесі бойынша ұйымдастырылған оқу қызметі</p>	<p>09.20.- 10.20</p>	<p>1.Коммуникация Сөйлеуді дамыту Тақырыбы; «Табиғат тамшылары» Мақсаты; Балаларды сурет мазмұны бойынша өз беттерінше сойлемді құрап айта білуге үйрету. <i>Табиғат тамшылары түсінік беру.</i> Оқу қызметі барысы <i>Амандасу сәті</i> Суретпен жұмыс Слайд тамашалау Су , ауа, күн туралы түсінік беру. <i>Сергіту сәті</i> Ойын: «Жер, су, ауа» Қорытынды Балаларды мақтау, мадақтау</p>	<p>1. Денсаулық Қауіпсіз мінез-құлық негіздері Тақырыбы; «Адамның денесі, Мен кіммін?» Мақсаты: Балаларға адам оның денесі туралы түсінік беру, олардың қызметі мен ерекшеліктері туралы түсініктерін қалыптастыру. Оқу қызметі барысы <i>Шаттық шеңбері</i> <i>Суретпен жұмыс</i> <i>Адам оның денесі туралы түсінік беру.</i> <i>Сергіту сәті</i> Ойын: «Сурет бойынша әңгімеле» <i>Слайд көрсету</i> Қорытынды балаларды мақтау, мадақтау</p>	<p>1.Коммуникация Сауат ашу негіздері <i>Тақырыбы: «Дд»</i> Мақсаты; <i>Дддыбысымен таныстыру</i> қолын жазуға дайындау, бірнеше сөзден тұратын сөйлем құрау, буындарға бөлуге үйрету. Оқу қызметі барысы Ойын; «Тез ойлан тап» <i>Видеомаиериалдан «Дд» әрпінен басталатын заттар атауларының сөздерін көріп тыңдау, қайталау «Дд» әрпімен және дыбысын таныстыру. Дд әрпін ауада сосын, дәптерге жазу.</i> <i>Сергіту сәті</i> <i>Жүнісбеков кестесінен Дд дыбысын тауып сөздерді оқу.</i></p>	<p>1. Денсаулық Денешынықтыру Тақырыбы : «Орындық үстімен текшелерден аттап жүру, бірнеше құрсаулардан қос аяқтап секіру» Мақсаты Орындық үстімен текшелерден аттап жүру, бірнеше құрсаулардан қос аяқтап секіру. Мақсаты:Орындық үстімен текшелерден аттап жүру, бірнеше құрсаулардан қос аяқтап секіру. Заттар мен кедергілер арасынан өту. Жалпы дамыту жаттығуларын нақты орындауды үйрету. Оқу қызметі барысы Кіріспе бөлім Жұптасып</p>	<p>1.Денсаулық Денешынықтыру Тақырыбы : Орындық үстімен текшелерден аттап жүру, бірнеше құрсаулардан қос аяқтап секіру. Мақсаты:Орындық үстімен текшелерден аттап жүру, бірнеше құрсаулардан қос аяқтап секіру. Заттар мен кедергілер арасынан өту. Жалпы дамыту жаттығуларын нақты орындауды үйрету. Оқу қызметі барысы Кіріспе бөлім Жұптасып</p>
--	--------------------------	--	--	---	---	--

<p>Тақырыбы: «Табиғатты аялай білейік» Мақсаты; Табиғат туралы түсініктерін қалыптастыру. Көктемгі табиғат әлемімен таныстыру. Оқу қызметі барысы Шаттық шеңбер Ойын «Ойлан тап» Ғарыш туралы түсінік беру. Сұрақ жауап. Сергіту сәті Суретпен жұмыс. Қорытынды Сұрақтар қою арқылы қорытындылау, балаларды мақтау, мадақтау.</p>	<p>2 Шығармашылық Апликация Тақырыбы «Жаңбырлы күн» Мақсаты: Балалардың жаңбыр туралы түсініктерін кеңейту. Бейнелеу біліктерін дамыту. Оқу қызметі барысы Жылулық шеңбері Ойын: «Суда жүземіз?» Жаңбыр туралы әңгімелесу Үлгі суретпен жұмыс Жұмыс ретін түсіндіру Сергіту сәті Түрлі қағаздан тамшылардың бейнесін киіп жапсыру. Қорытынды Көрме ұйымдастыру, балаларды мадақтау</p>	<p>Суретпен жұмыс Тіл ұстарту жаттығуы Қорытынды Өтілген тақырып бойынша сұрақтар қою арқылы мақтау, мадақтау 2 Әлеумет Қоршаған ортамен таныстыру Тақырыбы «Табиғаттың жас достары» Мақсаты; Табиғат қорғаушылары туралы балалардың ойында бекіту, су астындағы тіршілік иелерінің атын атауға үйрету. Оқу қызметі барысы Шеңберде ойын: «Ойлан тап» Жұмбақтар шеуі Суретпен жұмыс Сергіту сәті Табиғат қорғаушылары туралы әңгімелесу.</p>	<p>жүру және жүгіру. Аяқ ұшымен. өкішемен жүру. Ж.Д.Ж. ленталармен Негізгі қимылдар Орындық үстімен текшелерден аттап жүру, бірнеше құрсаулардан қос аяқтап секіру. Қимылды ойын: «Қармақ» Қорытынды балаларды мақтау, мадақтау 2 Таным Қарапайым математикалы қ ұғымды қалыптастыру Тақырыбы; «Туған күнге сыйлық». Мақсаты; Балалардың</p>	<p>жүру және жүгіру. Аяқ ұшымен. өкішемен жүру. Ж.Д.Ж. ленталармен Негізгі қимылдар Орындық үстімен текшелерден аттап жүру, бірнеше құрсаулардан қос аяқтап секіру. Қимылды ойын: «Мысық пен тышқан» Қорытынды балаларды мақтау, мадақтау 2 Коммуникация Көркем әдебиет Тақырыбы; «Түлкі мен тырна ертегісі». Мақсаты; Мақсаты;</p>
--	--	---	---	--

		<p>2.Әлеумет Өзін өзі тану Тақырыбы: «Табиғат аясында серуен» Мақсаты: Балалардың сөздік қорларын дамыту, түсінік беру. Табиғат туралы айта білуге тәрбиелеу. Оқу қызметі барысы Шаттық шеңбері Ойын: «Суретте не көрдің?» Тыныштық сәті Сурет арқылы аңғімелесу Мақал мәтелдер айту Сергіту сәті Дәптермен жұмыс Қорытынды сұрақ-жауап арқылы қорытындылау</p>	<p>Слайд тамашалау Қорытынды Тақырып бойынша сұрақтар қою арқылы қорытындылау</p>	<p>ойлау қабілетін, зейінін дамыту, санау түрлерін қайталау, сандар, туралы түсініктерін тиянақтау. Арифметикалық амалдарды орындату. Оқу қызметі барысы Шаттық шеңбер. Карточкамен жұмыс жасау Сергіту сәті Ойын: «Қай сан жок?» 5-10 дейінгі Сандар туралы түсініктерін тиянақтау. Суретпен жұмыс Зайцев кестесімен жұмыс Дәптермен жұмыс. Қорытынды Балаларды</p>	<p>Ертегінің мазмұнын түсініп, өз сөзімен айта білуге үйрету. Балалардың ойлау, сөйлеу қабілеттерін дамыту. Оқу қызметі барысы Шаттық шеңбер. Карточкамен жұмыс жасау Сергіту сәті Ойын: «Қандай ертегі?» Түлкі мен тырна туралы түсінік беру. Суретпен жұмыс. Қорытынды Балаларды мақтау, бағалау ЗШығармашылық Сурет салу Тақырыбы: «Көктем кереметтері»</p>
--	--	--	--	---	---

<p>мақтау, бағалау</p> <p>ЗШығармашылық</p> <p>Мүсіндеу</p> <p>Тақырыбы;</p> <p>«Құстың ұясы»</p> <p>Мақсаты;</p> <p>Ермексазды</p> <p>домалату, шымш</p> <p>у, жалпайту</p> <p>тәсілдерін</p> <p>қолдана отырып</p> <p>құстын</p> <p>ұясының</p> <p>мүсінін жасай</p> <p>білуге үйрету.</p> <p>Оқу қызметі</p> <p>барысы</p> <p>Шаттық</p> <p>шенбері</p> <p>Д\О; «Не қайда</p> <p>болады?»</p> <p>Мүсіндеу</p> <p>тәсілдерін</p> <p>түсіндіру</p> <p>Сергіту сәті</p> <p>Әңгімелесу</p> <p>Ертегіні оқып</p> <p>түсіндіріп беру.</p> <p>Суретпен</p> <p>жұмыс</p> <p>Ермексаздан</p>	<p>Мақсаты; Үлгі</p> <p>бойынша сурет</p> <p>сала білуге</p> <p>және бояй</p> <p>білуге үйрету.</p> <p>Оқу қызметі</p> <p>барысы</p> <p>Шаттық</p> <p>шенбері</p> <p>Д\О; «Не</p> <p>қажет?»</p> <p>Сурет салу</p> <p>тәсілдерін</p> <p>түсіндіру</p> <p>Сергіту сәті</p> <p>Әңгімелесу</p> <p>Суретпен</p> <p>жұмыс</p> <p>Үлгі бойынша</p> <p>көктем</p> <p>мезгілінің</p> <p>суретін салып</p> <p>бояу.</p> <p>Қорытынды</p> <p>Көрме</p> <p>ұйымдастыру,</p> <p>балаларды</p> <p>мақтау.</p>
--	---

				құстың ұясын мүсіндеу. Қорығтынды Көрме ұйымдастыру, балаларды мақтау.	
Серуен	10.20.- 12.10.	Серуенге дайындық . Киімдерін киюде , бір қатарға тұруға , қатармен жүруді қалыптастыру. Картотека №8 Көктем айы 1. Бақылау 2. Енбек 3. Жеке жұмыс 4.Қимылды ойын 5. Дербес ойын			
		№5	№6	№7	№8
		Бұлттарды бақылау	Аспанды бақылау	Жыл құстарын бақылау.	Бұлтты бақылау
					№9 Ауа райын бақылау
Серуеннен оралу	12.20	Қатарға тұрып топқа оралу. Балалардың реттілікпен киімдерін шешуді, орнына реттеп қоюды үйрету, жуыну шараларын дұрыс қолдануға қалыптастыру.			
Түскі ас	12.30- 13.00	Балалардың назарын тағамға аудару , мәдениетті тамақтануға баулу бойынша жеке жұмыс , әдеп ережесі.			
Тәтті ұйқы	13.00.- 15.10	Киімдерін орындыққа реттеп жинап қоюды үйрету .Балалардың тыныш ұйықтауына жағымды жағдай орнату.			
Біртіндеп ұйқыдан ояту , ауа, су шаралары	15.10- 15.40	Төсекте жатып жаттығу жасау , керілу, велосипед айдау, аяқ – қолды қайшылау және т.б Жалпақ табандылықтан алдын алу мақсатында ортопедиялық жол бойынша жүру. Білімді кеңейту және мәдени – сапалық дағдыларды орнату.			
Бесін ас	15.40.- 16.00.	Балалардың назарын тағамға орнату, мәдениетті тамақтануға баулу бойынша жеке жұмыс.			

Вариативтік компонент	16.00.- 16.30.	« Шебер қолдар» Тақырыбы: «Домбыра» Мақсаты; Домбыра туралы балаларға түсінік беру, қағаздан домбыраны киіп жасау.	«Ертегілер еліне саяхат» Тақырыбы: «Аурудан қалған күштірек» Мақсаты; Балалардың сөздік қорын дамыту тіл байлығын дамыту.	«Туған өлкеңді таны» Тақырыбы; «Жайлау, киіз үй» Мақсаты; Жайлау киіз үй туралы әңгімелесу.	
Ойындар дербес әрекет	16.30.- 17.00	Сюжеттік рөлдік ойын «Мектеп»	Сюжеттік рөлдік ойын «Дәріхана»	«Суретті кітапшаларды бояу»	«Қолғап» ертегісін тыңдау.
Баланың жеке дамуы		«Көңілді Көктем мезгілі»	«Көңілді Көктем мезгілі»	«Көңілді Көктем мезгілі»	«Көңілді Көкте м мезгілі»
Қаргатекасына сәйкес жеке дамуы		Асылбек Бекасылды Мақсаты: Отбасы мүшелерін ағай білуге үйрету.	Қолдасбек Санжарды Мақсаты:Отбасы мүшелері туралы айта білуге үйрету.	Рауанқызы Аяулымды Мақсаты: Жануарлар түрін ағай білуге үйрету.	Өмірбай Азаматты Мақсаты: Пішіндерді дұрыс атауға , Жұл және так сандарды қайталау және атауды үйрету.
Серуенге дайындық	17.00- 18.00	Киіну , серуенге шығу , қимылды ойындар ойнау .			
Серуен		Қимылды ойын	Қимылды ойын	Қимылды ойын	Қимылды

	«Тышкан мен мысық»	«Аюдың жидегін тереміз»	«Аяғынды сулама»	«Жалауға қарай жүгір»	ойын «Торғай мен мысық»
Балалардың үйге қайтуы	18.00.- 18.30. Кенес Бала өміріндегі тазалық туралы маңызы	Ата-аналарға балалармен жыл мезгілдерінің атауларын қайталау	Балаларды ата – анасына табыстау, әңгімелесу. Балабақшаға кешікпей келу.	Баламен жеке жұмыс жасау, көңіл бояу	Балабақшаның тәртібіне қарай кешікпей келуін ескеру.



Тәрбиеші : А.Ерманова



Тексерді әдіскер : А.Коргулиева

3-апта (18 -20наурыз 2022 жылы)

«Көгершін» ересек тобы



Бекітемін
Н. Нурманова

Өтпелі тақырып «Алғашқы тамшылар!»

Тақырыпша: «Армысың Наурыз!»

Күн тәртібі	Уақыт	Дүйсенбі	Сейсенбі	Сәрсенбі
Балаларды қабылдау. Ата -аналармен әңгімелеу.	8.00 8.30	18.03.2022ж	19.03.2022ж	20.03.2022ж
Ойындар (үстел үсті, саусақ және т.б)		Тәрбиешінің балалармен қарым –қатынасы: Қайырлы таң! Амандасу, балаларды ата-аналардан қабылдау. Баланың тазалығын, денсаулығын тексеріп, жақсы көңіл –күймен қабылдап алу. Жағымды жағдай орнату. Көктем мезгілі туралы әңгімелесу Д/О «Көктем айларын ата?»		«Қызыл телпек» ертегісін сахналап көрсету
Таңертеңгі гимнастика		Фотосуреттер қарастыру «Отбасы мүшелері»		
Таңғы ас	8.45- 09.00	Жаттығулар кешені картоотека №8, комплекс №3		
Ойындар, ұйымдастырылға	09.00- 09.15	Асқа отыру: Тұзу отырып, дұрыс тамақтануға үйрету. Дастархан басында әдептілікті сақтауға тәрбиелеу. Балалармен ұйымдастырылған оқу қызметін ұйымдастыруда ойындар және бояу қимылды ойын жаттығулары.		

<p>н оқу қызметіне (ҰОҚ) дайындық.</p>		<p>Д/О; «Пирамида құрастыр»</p>	<p>Д/О: «Дауысын сал»</p>	<p>Д/О: «Қуыршақты киіндіреміз»</p>
<p>Мектепке дейінгі ұйым кестесі бойынша ұйымдастырылған н оқу қызметі</p>	<p>09.20.- 10.20</p>	<p>1. Коммуникация Сөйлеуді дамыту Тақырыбы: «Наурыз мерекесі» Мақсаты; <i>Балаларды сурет мазмұны бойынша өз беттеріне сөйлемді құрап айта білуге үйрету. Наурыз мерекесі туралы түсінік беру</i> <i>Мерекелік көңіл-күй орнату.</i> Оқу қызметі барысы Шаттық шеңбері Суретпен жұмыс Слайд тамашалау Мереке туралы түсінік беру. Сергіту сәті <i>Ойын: «Әуеніне қарай таны?»</i> <i>Тақпақтар айту.</i> <i>Наурыз мерекесі туралы түсінік беру.</i> Қорытынды Балаларды мақтау, мадақтау 2Таным Жаратылыстану <i>Тақырыбы: «Табиғаттағы маусымдық құбылыстар»</i></p>	<p>1. Денсаулық Денешынықтыру Тақырыбы: «Доға астымен еңбектеу, қос аяқтап заттар арасымен секіру. Мақсаты: «Доға астымен еңбектеу, қос аяқтап заттар арасымен секіру. Жұптасып жүру және жүгіруге үйрету. Оқу қызметі барысы <i>Кіріспе бөлім</i> <i>Жұптасып жүру және жүгіруге үйрету. Үйрекше отырып жүру.</i> <i>Ж.Д.Ж.затсыз</i> <i>Негізгі қимылдар</i> Доға астымен еңбектеу, қос аяқтап заттар арасымен секіру. <i>Қимылды ойын;</i> <i>«Аюлар мен аралар»</i> Қорытындыбалаларды мақтау, мадақтау 2 Шығармашылық Апликация Тақырыбы «Көктем» Мақсаты: Балалардың көктем туралы түсініктерін кеңейту. Жыл мезгілдері туралы әгімелей білуге үйрету. Бейнелеу біліктерін</p>	<p>1. Коммуникация Сауат ашу негіздері <i>Тақырыбы: «Ы дыбысы және әрпімен таныстыру»</i> Мақсаты; Ыдыбысы және әрпімен таныстыру қолын жазуға дайындау, бірнеше сөзден тұратын сөйлем құрау, буындарға бөлуге үйрету. Оқу қызметі барысы Ойын; «Сөз ойла тез ойла» <i>Видеоматериалдан «Ыы» әрпінен басталатын заттар атауларының сөздерін көріп тыңдау, қайталау «Ыы» әрпімен таныстыру</i> <i>Ы әрпін суада сосын, дәптерге жазу.</i> <i>Сергіту сәті</i> <i>Жүнісбеков кестесінен Ы</i> <i>дыбысын тауып сөздерді оқу.</i> <i>Суретпен жұмыс</i> <i>Тіл ұстарту жаттығуы</i> Қорытынды Өтілген тақырып бойынша сұрақтар қоя арқылы мақтау, мадақтау 2Таным</p>

<p>Мақсаты: Әрбір жыл мезгілдері туралы білімдерін кеңейту, олардың ерекшеліктерін ажырата білуге үйрету.</p> <p>Оқу қызметі барысы</p> <p>Шаттық шеңбер</p> <p>Ойын «Жыл мезгілдерін ата?»</p> <p>Көктем туралы түсінік беру.</p> <p>Сұрақ жауап.</p> <p>Сергіту сәті</p> <p>Суретпен жұмыс.</p> <p>Қорытынды</p> <p>Сұрақтар қою арқылы қорытындылау, мадақтау</p>	<p>дамыту.</p> <p>Оқу қызметі барысы</p> <p>Жылулық шеңбері</p> <p>Ойын: «Кім қай жыл мезгілін жақсы көреді?»</p> <p>«Көктем» әңгімесін балаларға оқып беру.</p> <p>Үлгі суретпен жұмыс</p> <p>Жұмыс ретін түсіндіру</p> <p>Сергіту сәті</p> <p>Түрлі қағаздан көктемгі гүлдердің бейнесін қиып</p> <p>жапсыру. (ұжымдық жұмыс)</p> <p>Қорытынды</p> <p>Көрме ұйымдастыру, балаларды мадақтау</p> <p>2Әлеумет</p> <p>Өзін өзі тану</p> <p>Тақырыбы: «Адам әлем бөлшегі»</p> <p>Мақсаты:</p> <p>Балалардың сөздік қорларын дамыту, түсінік беру.</p> <p>Адамның қасиеттері мен ерекшеліктері туралы айта білуге үйрету.</p> <p>Оқу қызметі барысы</p> <p>Шаттық шеңбері</p> <p>Ойын: «Суретте не көрдің?»</p> <p>Тыныштық сәті</p> <p>Сурет арқылы әңгімелесу</p> <p>Мақал мәтелдер айту.</p>	<p>Құрастыру</p> <p>Тақырыбы «Бәйшешек гүлі»</p> <p>Мақсаты: Балалардың көктем мезгілі туралы түсініктерін қалыптастыру, көктемге табиғат туралы айта үйрету. Бәйшешек гүлі туралы түсінік беру.</p> <p>Оқу қызметі барысы</p> <p>Шеңберде ойын: «Гүлдерді жинақта»</p> <p>Жұмбақтар шеуі</p> <p>Суретпен жұмыс</p> <p>Сергіту сәті</p> <p>Табиғат туралы әңгімелей білуге үйрету.</p> <p>Табиғи материалдардан көктем бәйшешек гүлінің бейнесін жасап құрастыру.</p> <p>Қорытынды</p> <p>Тақырып бойынша сұрақтар қою арқылы қорытындылау</p>
---	--	--

			<p>Мереке туралы әңгімелесу. Сергіту сәті Дәптермен жұмыс Қорытынды сұрақ-жауап арқылы қорытындылау</p>	
Серуен	10.20.- 12.10.	Серуенге дайындық. Киімдерін киюде, бір қатарға тұруға, қатармен жүруді қалыптастыру. Картотека №8 Көктем айы 1. Бақылау 2. Енбек 3. Жеке жұмыс 4. Қимылды ойын 5. Дербес ойын		
		№1 Көктемгі ағашты бақылау	№2 Жаңбырды бақылау	№3 Күстарды бақылау
Серуеннен оралу	12.20	Қатарға тұрып топқа оралу. Балалардың реттілікпен киімдерін шешуді, орнына реттеп қоюды үйрету, жуыну шараларын дұрыс қолдануға қалыптастыру.		
Түскі ас	12.30- 13.00	Балалардың назарын тағамға аудару, мәдениетті тамақтануға баулу бойынша жеке жұмыс, әдеп ережесі.		
Тәтті ұйқы	13.00.- 15.10	Киімдерін орындыққа реттеп жинап қоюды үйрету. Балалардың тыныш ұйықтауына жағымды жағдай орнату.		
Біртіндеп ұйқыдан ояту, ауа, су шаралары	15.10- 15.40	Төсекте жатып жаттығу жасау, керілу, велосипед айдау, аяқ – қолды қайшылау және т.б. Жалпақ табандылықтан алдын алу мақсатында ортопедиялық жол бойынша жүру. Білімді кеңейту және мәдени – сапалық дағдыларды орнату.		
Бесін ас!	15.40.- 16.00.	Балалардың назарын тағамға орнату, мәдениетті тамақтануға баулу бойынша жеке жұмыс.		

Вариативтік компонент	16.00.- 16.30.	Шебер қолдар Тақырыбы: «Киіз үй» Мақсаты: Киіз үй туралы түсінік беру, жасай білуге үйрету. Киіз үй бөліктерімен таныстыру.		«Ертегілер еліне саяхат» Тақырыбы: «Алпыстан келгеннен ақыл сұра» ертегісі Мақсаты: Үлкендерге құрметпен қарауға, сыйлай білуге үйрету. Ертегі мазмұнын түсініп өз сөзімен жеткізе білуге үйрету.
Ойындар дербес әрекет	16.30.- 17.00	Сюжеттік рөлдік ойын; «Дәріхана»	«Суретті кітапшаларды бояу»	Сюжеттік рөлдік ойын; «Тігінші»
Баланын жеке дамуы		«Көңілді көктем мезгілі»	« Көңілді көктем мезгілі»	«Көңілді көктем мезгілі»
Қартакекасына сәйкес жеке дамуы		<i>Қолдасбек Санжарды Мақсаты: Көктем айларын атай білуге үйрету.</i>	<i>Абдырахым Нұрмұхаммедті Мақсаты: Жануарлар түрін атай білуге үйрету.</i>	Рауанқызы Аяулымды Мақсаты: Жыл құстары туралы айта білуге үйрету.
Серуенге дайындық	17.00- 18.00	Киіну , серуенге шығу , қимылды ойындар ойнау .		
Серуен		Қимылды ойын; «Асық ату»	Қимылды ойын « Арқан тартыс»	Қимылды ойын «Қыз куу»
Балалардың үйге қайтуы	18.00.- 18.30.	Балаларды ата анасына табыстау, әңгімелесу.	Балаларды ата –анасына табыстау , әңгімелесу.	Баламен жеке жұмыс жасау, көңіл бөлу.

Тәрбиеші : СА

У

А.Ерманова

Тексерді әдіскер : _____ А.Коргулиева



Бекітемін
Мурманова

4-апта (26 -29 наурыз 2022жыл)

«Көгершін» ересек тобы

*Өтпелі тақырып «Алғашқы тамшылар!»
Тақырыпша: «Театр әлемі. Ертегілер әлемі.»*

Күн тәртібі	Уақыты	Сейсенбі	Сәрсенбі	Бейсенбі	Жұма
Балаларды қабылдау. Ата-аналармен әңгімелеу.	8.00 8.30	26.03.2022ж	27.03.2022ж	28.03.2022ж	29.03.2022ж
Ойындар (үстел үсті, саусак және т.б)		Тәрбиешінің балалармен қарым – қатынасы: Қайырлы таң! Амандасу, балаларды ата-аналардан қабылдау. Баланың тазалығын, денсаулығын тексеріп, жақсы көңіл – күймен қабылдап алу. Жағымды жағдай орнату. Көктем мезгілі туралы әңгімелесу Д/О «Көктем айларын ата?»	Фотосуреттер қарастыру «Наурыз мерекесі»	«Үйшік» ертегісін сахналап көрсету	Д/о «Гүстерді ата»
Таңертеңгі гимнастика		Жағтығулар кешені картотека №8, комплекс №3			
Таңғы ас	8.45-09.00	Асқа отыру: Түзу отырып, дұрыс тамақтануға үйрету. Дастархан басында әдептілікті сақтауға тәрбиелеу.			
Ойындар, ұйымдастырылған оқу қызметіне (ҰОҚ) дайындық.	09.00-09.15	Балалармен ұйымдастырылған оқу қызметін ұйымдастыруда ойындар және бояу қимылды ойын жағтығулары.			
Мектепке дейінгі ұйым кестесі	09.20.-10.20	Д/О; «Пирамида құрастыр» 1. Денсаулық Қауіпсіз мінез- құлық	Д/О: «Төлдерін ата?» 1.. Коммуникация Сауат ашу негіздері	Д/О: «Қуыршақты киіндіреміз» 1. Денсаулық Денешынықтыру	Д/О: «Киім түрлерін ата» 1. Денсаулық Денешынықтыру

<p>бойынша ұйымдастырылған оқу қызметі</p>	<p>негіздері Тақырыбы: «Адамның дене мүшелері» Мақсаты: Балаларға адамның дене мүшелері туралы түсінік беру, олардың ерекшеліктері мен қызметтері туралы айта білуге үйрету. Оқу қызметі барысы <i>Шаттық шеңбері</i> <i>Суретпен жұмыс</i> <i>Адам және оның дене мүшелері туралы түсінік беру.</i> <i>Сергіту сәті</i> <i>Ойын: «Сурет бойынша әңгімеле»</i> <i>Слайд көрсету</i> Қорытынды балаларды мақтау, мадақтау 2 Шығармашылық Апликация Тақырыбы «Гүлдер» Мақсаты: Балалардың гүлдер туралы түсініктерін кеңейту. Гүлдер түрлерін атай білуге үйрету. Бейнелеу біліктерін дамыту. Оқу қызметі барысы</p>	<p><i>Тақырыбы:</i> «Бізге таныс еріптер» Мақсаты: Қолын жазуға дайындау, бірнеше сөзден тұратын сөйлем құрау, буындарға бөлуге үйрету. Оқу қызметі барысы Ойын; «Сөз ойла тез ойла» <i>Балалармен алфавит бойынша экскурсия жасау.</i> <i>Жұмбақтар шешу.</i> <i>Ойын: «Құрсаудан құрсауға»</i> <i>Суретпен жұмыс</i> <i>Жеке карточкалармен жұмыс.</i> <i>Тіл ұстарту жаттығуы</i> Қорытынды <i>Өтілген тақырып бойынша сұрақтар қою арқылы</i> <i>мақтау, мадақтау</i> 2 Әлеумет <i>Экология негіздері</i> <i>Тақырыбы «Жыл мезгілі Көктем»</i> Мақсаты: Балалардың көктем мезгілі туралы түсініктерін</p>	<p>Тақырыбы; «Екі аяғының арасына допты қысып алып секіру, екі қолына зат ұстап гимнастикалық орындық үстінен жүріп өту» Мақсаты: Екі аяғының арасына допты қысып алып секіру, екі қолына зат ұстап гимнастикалық орындық үстінен жүріп өту. Жалпы дамыту жаттығуларын нақты орындауды үйрету Оқу қызметі барысы <i>Кіріспе бөлім</i> <i>Жұптасып жүру және жүгіруге үйрету. үйрекше отырып жүру.</i> <i>Ж.Д.Ж. гимнастикалық таяқшалармен</i> Негізгі қимылдар Екі аяғының арасына допты қысып алып секіру, екі қолына зат ұстап гимнастикалық орындық үстінен жүріп өту.</p>	<p>Тақырыбы; «Екі аяғының арасына допты қысып алып секіру, екі қолына зат ұстап гимнастикалық орындық үстінен жүріп өту» Мақсаты: Екі аяғының арасына допты қысып алып секіру, екі қолына зат ұстап гимнастикалық орындық үстінен жүріп өту. Жалпы дамыту жаттығуларын нақты орындауды үйрету Оқу қызметі барысы <i>Кіріспе бөлім</i> <i>Жұптасып жүру және жүгіруге үйрету. үйрекше отырып жүру.</i> <i>Ж.Д.Ж. гимнастикалық таяқшалармен</i> Негізгі қимылдар Екі аяғының арасына допты қысып алып секіру, екі қолына зат ұстап гимнастикалық орындық үстінен жүріп өту.</p>
--	--	--	---	---

<p>Жылулық шеңбері Ойын: «Гүлдерді жинақта?» Гүл атауларымен таныстыру, әңгімелесу Үлгі суретпен жұмыс Жұмыс ретін түсіндіру. Сергіту сәті Түрлі қағаздан гүлдің бейнесін қиып жапсыру.</p> <p>Қорытынды Көрме ұйымдастыру ,балаларды мадақтау</p>	<p>қалыптастыру, коктемгі табиғат туралы айта үйрету. Оқу қызметі барысы Шеңберде ойын; «Жыл мезгілдерін ата?» Жұмбақтар шешу . Суретпен жұмыс Сергіту сәті Көктем табиғат туралы әңгімелей білуге үйрету. Тақпақтар айту. Қорытынды Тақырып бойынша сұрақтар қою арқылы қорытындылау.</p>	<p><i>Қимылды ойын; «Асық ату»</i> Қорытынды балаларды мақтау,мадақтау</p> <p>2 Таным Қарапайым математикалық ұғымды қалыптастыру Тақырыбы; «Заттарды теңестіру» Мақсаты;Балалардың ойлау қабілеттерін арттыру, заттарды салыстыруға, сандарды санай білуге үйрету.</p> <p>Оқу қызметі барысы Шаттық шеңбер. Қарточкамен жұмыс жасау Сергіту сәті Ойын; «Кайсысы ауыр?» Заттарды салыстыру, сандарды санау. Суретпен жұмыс Зайцев кестесімен жұмыс Дәптермен жұмыс.</p>	<p>арасына допты қысып алып секіру, екі қолына зат ұстап гимнастикалық орындық үстінен жүріп өту. <i>Қимылды ойын; «Асық ату»</i> Қорытынды балаларды мақтау,мадақтау. 2 Коммуникация Драма Тақырыбы; «Күлше қыз ертегісі». Мақсаты; Ертегі мазмұнын түсініп, өз сөзімен айта білуге үйрету. Балалардың ойлау, сөйлеу қабілеттерін дамыту. Оқу қызметі барысы Шаттық шеңбер. Қарточкамен жұмыс жасау Сергіту сәті Ойын; «Кайсысы ауыр?» Заттарды салыстыру, сандарды санау. Суретпен жұмыс Зайцев кестесімен жұмыс Дәптермен жұмыс.</p>	
<p>2 Әлеумет Өзін өзі тану Тақырыбы: «Мен осындай баламын» Мақсаты: Балалардың сөздік қорларын дамыту, түсінік беру. Адамның құндылықтары жақсы қасиеттері туралы айта білуге тәрбиелеу. Оқу қызметі барысы Шаттық шеңбері Ойын; «Суретте не көрдің?» Тыныштық сәті Сурет арқылы</p>	<p>Жылулық шеңбері Ойын: «Гүлдерді жинақта?» Гүл атауларымен таныстыру, әңгімелесу Үлгі суретпен жұмыс Жұмыс ретін түсіндіру. Сергіту сәті Түрлі қағаздан гүлдің бейнесін қиып жапсыру.</p> <p>Қорытынды Көрме ұйымдастыру ,балаларды мадақтау</p>	<p>қалыптастыру, коктемгі табиғат туралы айта үйрету. Оқу қызметі барысы Шеңберде ойын; «Жыл мезгілдерін ата?» Жұмбақтар шешу . Суретпен жұмыс Сергіту сәті Көктем табиғат туралы әңгімелей білуге үйрету. Тақпақтар айту. Қорытынды Тақырып бойынша сұрақтар қою арқылы қорытындылау.</p>	<p><i>Қимылды ойын; «Асық ату»</i> Қорытынды балаларды мақтау,мадақтау</p> <p>2 Таным Қарапайым математикалық ұғымды қалыптастыру Тақырыбы; «Заттарды теңестіру» Мақсаты;Балалардың ойлау қабілеттерін арттыру, заттарды салыстыруға, сандарды санай білуге үйрету.</p> <p>Оқу қызметі барысы Шаттық шеңбер. Қарточкамен жұмыс жасау Сергіту сәті Ойын; «Кайсысы ауыр?» Заттарды салыстыру, сандарды санау. Суретпен жұмыс Зайцев кестесімен жұмыс Дәптермен жұмыс.</p>	<p>арасына допты қысып алып секіру, екі қолына зат ұстап гимнастикалық орындық үстінен жүріп өту. <i>Қимылды ойын; «Асық ату»</i> Қорытынды балаларды мақтау,мадақтау. 2 Коммуникация Драма Тақырыбы; «Күлше қыз ертегісі». Мақсаты; Ертегі мазмұнын түсініп, өз сөзімен айта білуге үйрету. Балалардың ойлау, сөйлеу қабілеттерін дамыту. Оқу қызметі барысы Шаттық шеңбер. Қарточкамен жұмыс жасау Сергіту сәті Ойын; «Кайсысы ауыр?» Заттарды салыстыру, сандарды санау. Суретпен жұмыс Зайцев кестесімен жұмыс Дәптермен жұмыс.</p>

		<p>әңгімелесу Мақал мәтелдер айту Сергіту сәті Дәптермен жұмыс Қорытынды сұрақ-жауап арқылы қорытындылау</p>		<p>Күлше қыз ертегісін оқып беру. Суретпен жұмыс. Қорытынды Балаларды мақтау, бағалау ЗШығармашылы к Сурет салу Тақырыбы: «Қазақ ертегілер желісі бойынша сурет салу» Мақсаты; Үлгі бойынша сурет сала білуге және бояй білуге үйрету. Қазақ ертегілерімен таныстыру. Оқу қызметі барысы Шаттық шеңбері Д/О; «Қай ертегі?» Сурет салу тәсілдерін түсіндіру Сергіту сәті Әңгімелесу Суретпен жұмыс Ермексизден түрлі аю мен бауырсақты мүсіндеу. Қорытынды Көрме ұйымдастыру, балаларды мақтау.</p>
	<p>Қорытынды Балаларды мақтау, бағалау ЗШығармашылық Мүсіндеу Тақырыбы: « Аю бауырсақпен кездесті» Мақсаты; Ермексизді домалату, шымшу, жал пайту тәсілдерін қолдана отырып түрлі гүлдер мүсінін жасай білуге үйрету. Оқу қызметі барысы Шаттық шеңбері Д/О; «Ертегі түрлерін ата?» Мүсіндеу тәсілдерін түсіндіру Сергіту сәті Әңгімелесу Суретпен жұмыс Ермексизден түрлі аю мен бауырсақты мүсіндеу. Қорытынды Көрме ұйымдастыру, балаларды мақтау.</p>	<p>Күлше қыз ертегісін оқып беру. Суретпен жұмыс. Қорытынды Балаларды мақтау, бағалау ЗШығармашылы к Сурет салу Тақырыбы: «Қазақ ертегілер желісі бойынша сурет салу» Мақсаты; Үлгі бойынша сурет сала білуге және бояй білуге үйрету. Қазақ ертегілерімен таныстыру. Оқу қызметі барысы Шаттық шеңбері Д/О; «Қай ертегі?» Сурет салу тәсілдерін түсіндіру Сергіту сәті Әңгімелесу Суретпен жұмыс Ермексизден түрлі аю мен бауырсақты мүсіндеу. Қорытынды Көрме ұйымдастыру, балаларды мақтау.</p>		

					казак ертегілері желісі бойынша суретін салып баяу. Қорытынды Көрме ұйымдастыру, балаларды мақтау.
Серуен	10.20.- 12.10.	Серуенге дайындық . Киімдерін киюде , бір қатарға тұруға , қатармен жүруді қалыптастыру. Картотека №8 Көктем айы 1. Бакылау 2. Енбек 3. Жеке жұмыс 4.Қимылды ойын 5. Дербес ойын			
		№9 <i>Көктемгі ағашты бақылау</i>	№10 <i>Жаңбырды бақылау.</i>	№11 <i>Құстарды бақылау</i>	№12 <i>Ауа райын бақылау</i>
Серуеннен оралу	12.20	Қағарға тұрып топқа оралу. Балалардың реттілікпен киімдерін шешуді, орнына реттеп қоюды үйрету, жуыну шараларын дұрыс қолдануға қалыптастыру.			
Түскі ас	12.30- 13.00	Балалардың назарын тағамға аудару , мәдениетті тамақтануға баулу бойынша жеке жұмыс , әдеп ережесі.			
Тәтті ұйқы	13.00.- 15.10	Киімдерін орындыққа реттеп жинап қоюды үйрету .Балалардың тыныш ұйықтауына жағымды жағдай орнату.			
Біртіндеп ұйқыдан ояту , ауа, су шаралары	15.10- 15.40	Төсекте жатып жаттығу жасау , керілу, велосипед айдау, аяқ – қолды қайшылау және т.б Жалпақ табандылықтан алдын алу мақсатында ортопедиялық жол бойынша жүру. Білімді кеңейту және мәдени – сапалық дағдыларды орнату.			
Бесін ас!	15.40.- 16.00.	Балалардың назарын тағамға орнату, мәдениетті тамақтануға баулу бойынша жеке жұмыс.			

<p>Вариативтік компонент</p>	<p>16.00.- 16.30.</p>		<p>«Ертегілер еліне саяхат» Тақырыбы: «Мақта қыз бен мысық» Мақсаты: Ертегі мазмұнын түсініп айта білуге үйрету. Балалардың ойлау, сөйлеу қабілеттерін дамыту, өз сөзімен жеткізе білуге үйрету.</p>		<p>«Туған өлкенді таны» Тақырыбы: «Қызыл кітапқа енгізілген Қазақстандағы жануарлар» Мақсаты: Қызыл кітапқа енген жануарлар туралы түсінік беру. Жануарлар аттарын атай білуге үйрету.</p>
<p>Ойындар дербес әрекет</p>	<p>16.30.- 17.00</p>	<p>Сюжеттік рөлдік ойын; «Мектеп»</p>	<p>«Суретті кітапшаларды бояу»</p>	<p>Сюжеттік рөлдік ойын; «Шеберхана»</p>	<p>«Үйшік» ертегісін тыңдау.</p>
<p>Баланың жеке дамуы</p>		<p>«Көңілді көктем мезгілі»</p>	<p>«Көңілді көктем мезгілі»</p>	<p>«Көңілді көктем мезгілі»</p>	<p>«Көңілді көктем мезгілі»</p>
<p>Қартатекасына сәйкес жеке дамуы</p>		<p><i>Нұржан Арсен</i> Мақсаты: <i>Көктем айларын атай білуге үйрету.</i></p>	<p><i>Оразбаева Нұрайды</i> Мақсаты: Жануарлар түрін атай білуге үйрету.</p>	<p>Рауанқызы Аяулымды Мақсаты: Жыл құстары туралы айта білуге үйрету.</p>	<p><i>Рахай Инжүді</i> Мақсаты: Пішіндерді дұрыс атауға, сандарды санай білуге үйрету.</p>
<p>Серуенге дайындық</p>	<p>17.00- 18.00</p>	<p>Киіну, серуенге шығу, қимылды ойындар ойнау.</p>			
<p>Серуен</p>		<p>Қимылды ойын;</p>	<p>Қимылды ойын</p>	<p>Қимылды ойын</p>	<p>Қимылды ойын</p>

	«Көкпәр»	«Асық ату»	«Арқан тартыс»	«Қыз куу»
Балалардың үйге қайтуы	18.00.- 18.30.	Балаларды ата анасына табыстау, әңгімелесу.	Балаларды ата –анасына табыстау , әңгімелесу. Балабақшаға кешікпей келу.	Баламен жеке жұмыс жасау, көңіл бөлу.
				Балабақша ның тәртібіне қарай кешікпей келуін ескеру.

Тәрбиеші : А.Ерманова

Тексерді әдіскер : А.Коргулиева



Бекітемін

Мүдирі **Нурманова**

1-апта (01-05 сәуір 2022 жыл)

«Көгершін» ересек тобы

Өтпелі тақырып «Дені саудың жаны сау!»

Тақырыпша: «Ауырғаудың жолы»

Күн тәргібі	Уақыты	Дүйсенбі	Сейсенбі	Сәрсенбі	Бейсенбі	Жұма
Балаларды қабылдау. Ата -аналармен әңгімелеу.	8.00 8.30	01.04.2022ж	02.04.2022ж	03.04.2022ж	04.04.2022ж	05.04.2022
Ойындар (үстел үсті, саусақ және т.б)		Тәрбиешінің балалармен қарым –қатынасы: Қайырлы таң! Амандасу, балаларды ата-аналардан қабылдау.Баланың тазалығын, денсаулығын тексеріп, жақсы көңіл –күймен қабылдап алу. Жағымды жағдай орнату. Көктем мезгілі туралы әңгімелесу	Фото суреттер қарастыру «Жануарлар әлемі»	Фотосуреттер қарастыру «Жыл мезгілдері»	«Бауырсақ» ертегісін сахналап көрсету	Д/О «Отбасы мүшелерін ата?»
Танертенгі гимнастика		Жаттығулар кешені картотека №9, комплекс №4				
Таңғы ас	8.45- 09.00	Асқа отыру: Түзу отырып, дұрыс тамақтануға үйрету. Дастархан басында әдептілікті сақтауға тәрбиелеу.				
Ойындар, ұйымдастырылған оқу қызметіне (ҮОҚ) дайындық.	09.00- 09.15	Балалармен ұйымдастырылған оқу қызметін ұйымдастыруда ойындар және бояу қимылды ойын жаттығулары.				
		Д/о: «Жыл құстарын ата»	Д/О: «Жануарларды ата?»»	Д/О: «Үй құстарын ата?»	Д/О: «Қуыршақты кіндіреміз»	Д/О «Гүлдерді жинақта»

<p>Мектепке дейінгі ұйым кестесі бойынша ұйымдастырылған оқу қызметі</p>	<p>09.20.-10.20</p>	<p>1.Коммуникация Сөйлеуді дамыту Тақырыбы; «Денсаулық еліне саяхат» Мақсаты; Балаларды сурет мазмұны бойынша өз беттерінше сөйлемді құрап айта білуге үйрету. <i>Денсаулық тазалық туралы түсінік беру.</i> Оқу қызметі барысы <i>Амандасу сәті</i> Суретпен жұмыс Сурет бойынша әңгімелесу. Денсаулық, тазалық туралы түсінік беру. <i>Сергіту сәті</i> Ойын; «Тазалық достары» Қорытынды Балаларды мақтау, мадақтау</p>	<p>1. Денсаулық Денешынықтыру Тақырыбы; «Эстафеталық жарыстар» Мақсаты: Эстафеталық жарыстар; допты алып жүгіру, кедергілерден өту .Жалпы дамыту жаттығуларын өз беттерінше команда бойынша орындауды үйретуді жалғастыру. Оқу қызметі барысы <i>Кіріспе бөлім</i> <i>Заттар мен арасымен ирелеңдеп жүру және жүгіру.</i> <i>Ж.Д.Ж.гимнастик алық таяқшалармен Негізгі қимылдар</i> Эстафеталық жарыстар; допты</p>	<p>1.Коммуникация Сауат ашу негіздері <i>Тақырыбы: «Ыы»</i> Мақсаты; Ыыдыбысымен таныстыру қолын жазуға дайындау, бірнеше сөзден тұратын сөйлем құрау, буындарға бөлуге үйрету. Оқу қызметі барысы Ойын; «Тез ойлан тап» <i>Видеомаиериалдан «Ыы» әрпінен басталатын заттар атауларының сөздерін көріп тыңдату, қайталау «Ыы» әрпімен және дыбысын таныстыру.</i> <i>Ыы</i> <i>әрпін ауада сосын, дәптерге жазу.</i> <i>Сергіту сәті</i> <i>Жүнісбеков кестесінен Ыы дыбысын тауып сөздерді оқу.</i></p>	<p>1. Денсаулық Денешынықтыру Тақырыбы : «Эстафеталық жарыстар» Мақсаты: Эстафеталық жарыстар; допты алып жүгіру, заттарды алып жүру кедергілерден өту .Жалпы дамыту жаттығуларын өз беттерінше команда бойынша орындауды үйретуді жалғастыру. Оқу қызметі барысы <i>Кіріспе бөлім</i> <i>Заттар мен арасымен ирелеңдеп жүру және жүгіру.</i> <i>Ж.Д.Ж.гимнаст</i></p>	<p>1.Денешынық тыру Тақырыбы : Тақырыбы : «Эстафеталық жарыстар» Мақсаты: Эстафеталық жарыстар; допты алып жүгіру, заттарды алып жүру кедергілерден өту .Жалпы дамыту жаттығуларын өз беттерінше команда бойынша орындауды үйретуді жалғастыру. Оқу қызметі барысы <i>Кіріспе бөлім</i> <i>Заттар мен арасымен ирелеңдеп жүру және жүгіру.</i> <i>Ж.Д.Ж.гимнаст</i></p>
--	---------------------	--	--	--	---	--

<p>Жаратылыстану Тақырыбы: «Дәрілік өсімдіктер» Мақсаты; Дәрілік өсімдіктер туралы түсініктерін қалыптастыру. Дәрілік өсімдік түрлерімен таныстыру. Оқу қызметі барысы Шаттық шеңбер Ойын: «Пайдалы, пайдасыз» Дәрілік өсімдіктер туралы түсінік беру. Сұрақ жауап. Сергіту сәті Суретпен жұмыс. Қорытынды Сұрақтар қою арқылы қорытындылау: балаларды мақтау, мадақтау.</p>	<p>алып жүгіру, заттарды алып жүру, кедергілерден өту. Қимылды ойын; «Соқыр теке» Қорытынды балаларды мақтау, мадақтау 2 Шығармашылық Аппликация Тақырыбы «Тазалық-саулық кепілі» Мақсаты: Балаларға тазалық туралы түсініктерін кеңейту, тазалық заттарымен таныстыру. Бейнелеу біліктерін дамыту. Оқу қызметі барысы Жылулық шеңбері Ойын: «Тазалық заттарын ата?» Тазалық заттары туралы әңгімелесу. Үлгі суретпен</p>	<p>Суретпен жұмыс Тіл ұстарту жаттығуы Қорытынды Өтілген тақырып бойынша сұрақтар қою арқылы мақтау, мадақтау 2. Таным Құрастыру Тақырыбы «Дәрумендер бағзы» Мақсаты; Әр түстегі және пішіндегі бөлшектерден қағазды бүктеу, домалақтау тәсілдерін қолдана отырып үлгі бойынша түрлі жемістерді құрастыру, жұмыстарын ұқыпты аяқтай білуге дағдыландыру. Оқу қызметі барысы Шеңберде ойын; «Ыстық дөп»</p>	<p>икалық таяқшалармен Негізгі қимылдар Эстафеталық жарыстар; допты алып жүгіру, заттарды алып жүру, кедергілерден өту. Қимылды ойын; «Тақия тастамақ» Қорытынды балаларды мақтау, мадақтау 2 Таным Қарапайым математикалық ұғымды қалыптастыру Тақырыбы: «Алыс-жақын түсініктерін қайталау». Мақсаты: Балалардың ойлау қабілетін, зейінін дамыту, санау түрлерін</p>	<p>тикалық таяқшалармен Негізгі қимылдар Эстафеталық жарыстар; допты алып жүгіру, заттарды алып жүру, кедергілерден өту. Қимылды ойын; «Арқан тартыс» Қорытынды балаларды мақтау, мадақтау 2 Коммуникация Драма Тақырыбы: «Аурудан аяған күштірек». Мақсаты: Өңгіме мазмұнын түсініп, өз сөзімен айта білуге үйрету. Балалардың ойлау, сөйлеу</p>
--	--	---	--	--

<p>жұмыс Жұмыс ретін түсіндіру Сергіту сәті Түрлі қағаздан тарақтың бейнесін қиып жапсыру. Қорытынды Көрме ұйымдастыру ,балаларды мадақтау</p> <p>2Әлеумет Өзін өзі таңу Тақырыбы: «Жаны саудың-тәні сау» Мақсаты: Балалардың сөздік қорларын дамыту, түсінік беру. Мақалдың мағынасын түсіндіру айта білуге тәрбиелеу. Оқу қызметі барысы Шаттық шеңбері Ойын: «Не жоқ?» Тыныштық сәті</p>	<p><i>Жұлбақтар шешу</i> Суретпен жұмыс Сергіту сәті Дәрумендер туралы әңгімелесу. Слайд тамашалау. Түрлі пішіндегі қағазды қиып дәрумендер құрастыру. Қорытынды Тақырып бойынша сұрақтар қою арқылы қорытындылау</p>	<p>қайталау,сандар , туралы түсініктерін тиянақтау.Алыс - жақын түсініктерін қайталау. Оқу қызметі барысы Шаттық шеңбер. Карточкамен жұмыс жасау Сергіту сәті Ойын; «Күн мен түн» Денсаулық туралы түсінік беру. Суретпен жұмыс. Қорытынды Балаларды мақтау,бағалау 3Шығармашылық Сурет салу Тақырыбы; «Тазалық заттары» Мақсаты; Үлгі бойынша сурет сала білуге және бояй білуге үйрету. Оқу қызметі барысы Балаларды мақтау,бағалау 3Шығармашы</p>	<p>қабілеттерін дамыту. Оқу қызметі барысы Шаттық шеңбер. Карточкамен жұмыс жасау Сергіту сәті Ойын; «Күн мен түн» Денсаулық туралы түсінік беру. Суретпен жұмыс. Қорытынды Балаларды мақтау,бағалау 3Шығармашылық Сурет салу Тақырыбы; «Тазалық заттары» Мақсаты; Үлгі бойынша сурет сала білуге және бояй білуге үйрету. Оқу қызметі барысы</p>
---	--	---	---

		<p>Сурет арқылы әңгімелесу Мақал мәтелдер айту Сергіту сәті Дәптермен жұмыс Қорытынды сұрақ-жауап арқылы қорытындылау</p>		<p>Шаттық шеңбері Д/О; «Не қажет?» Сурет салу тәсілдерін түсіндіру Сергіту сәті Әңгімелесу Суретпен жұмыс Үлгі бойынша сабын мен сүлгінің суретін салып бояу. Қорытынды Көрме ұйымдастыру, балаларды мақтау.</p>
		<p>Лық Мүсіндеу Тақырыбы; «Айболит бізде қонақта» Мақсаты; Балалардың денсаулықтарын нығайту, балаларды тазалық баулу және салауатты өмір салтын ұстануға дағдыландыру. Оқу қызметі барысы Шаттық шеңбері Д/О; «Не қажет?» Мүсіндеу тәсілдерін түсіндіру Сергіту сәті Әңгімелесу Суретпен жұмыс Ермексаздан тазалық заттарын мүсіндеу.</p>		

				Қорытынды Көрме ұйымдастыру, балаларды мақтау.
Серуен	10.20.- 12.10.	Серуенге дайындық . Киімдерін киюде , бір қатарға тұруға , қатармен жүруді қалыптастыру. Картогека №8 Қыс айы 1. Бақылау 2. Еңбек 3. Жеке жұмыс 4.Қимылды ойын 5. Дербес ойын		
		№12 Күнді бақылау	№13 Аспанды бақылау	№14 Ауа-райын бақылау.
		№15 Бұлтты бақылау	№16 Ағаштарды бақылау	
Серуеннен оралу	12.20	Қатарға тұрып топқа оралу. Балалардың реттілікпен киімдерін шешуді, орнына реттеп қоюды үйрету, жуыну шараларын дұрыс қолдануға қалыптастыру.		
Түскі ас	12.30- 13.00	Балалардың назарын тағамға аудару , мәдениетті тамақтануға баулу бойынша жеке жұмыс , әдеп ережесі.		
Тәтті ұйқы	13.00.- 15.10	Киімдерін орындыққа реттеп жинап қоюды үйрету .Балалардың тыныш ұйықтауына жағымды жағдай орнату.		
Біртіндеп ұйқыдан ояту , ауа, су шаралары	15.10- 15.40	Төсекте жатып жаттығу жасау , керілу, велосипед айдау, аяқ – қолды қайшылау және т.б Жалпак табандылықтан алдын алу мақсатында ортопедиялық жол бойынша жүру. Білімді кеңейту және мәдени – сапалық дағдыларды орнату.		
Бесін ас	15.40.- 16.00.	Балалардың назарын тағамға орнату, мәдениетті тамақтануға баулу бойынша жеке жұмыс.		

Вариативтік компонент	16.00.- 16.30.	«Шебер қолдар» Тақырыбы: «Әдемі ұшақтар» Мақсаты; Көлік туралы балаларға түсінік беру, қағазды бүктеу арқылы ұшақ жасау.	«Ертегілер еліне саяхат» Тақырыбы: «Торғай ағаш қорғайды» ертегі Мақсаты; Балалардың сөздік қорын дамыту тіл байлығын дамыту, ертегіні сахналай білуге тәрбиелеу.	«Туған өлкеңді таны» Тақырыбы; «Қазақстанның өзен-көлін меңдейтін балықтар» Мақсаты Өзен-көл, балықтар туралы әңгімелесу. Қимылын, жүрісін сала білуге үйрету.	«Қолғап» ертегісін тыңдату.
	Ойындар дербес әрекет	16.30.- 17.00	Сюжеттік рөлдік ойын «Мектеп»	«Суретті кітапшаларды бояу»	«Көңілді көктем мезгілі»
Баланың жеке дамуы	Картатекасына сәйкес жеке дамуы	«Көңілді көктем мезгілі»	«Көңілді көктем мезгілі»	«Көңілді көктем мезгілі»	«Көңілді көктем мезгілі»
Картатекасына сәйкес жеке дамуы		Асылбек Бекасылды Мақсаты: Отбасы мүшелерін атай білуге үйрету.	Қолдасбек Санжарды Мақсаты:Отбасы мүшелері туралы аята білуге үйрету.	Рауанқызы Аяулымды Мақсаты: Жануарлар түрін атай білуге үйрету.	Абдырахым Нұрмұхаммедті Мақсаты:Жыл құстары туралы айта білуге үйрету.
Серуенге дайындық	17.00- 18.00	Киіну , серуенге шығу , қимылды ойындар ойнау .			
Серуен		Қимылды ойын	Қимылды ойын	Қимылды ойын	Қимылды ойын

	«Тышқан мен мысық»	«Аюдың апаны»	«Ақ серек, көк серек»	«Тақия тастамақ»	ойын «Торғай мен мысық»
Балалардың үйге қайтуы	18.00.- 18.30. Кеңес Бала өміріндегі тазалық туралы маңызы	Ата-аналарға балалармен жыл мезгілдерінің атауларын қайталау	Балаларды ата – анасына табыстау, әңгімелесу. Балабақшаға кешікпей келу.	Баламен жеке жұмыс жасау, көңіл бояу	Балабақшаның тәртібіне қарай кешікпей келуін ескеру.

Үей

Тәрбиеші : А.Ерманова

У

Тексерді әдіскер : А.Коргулиева



Бекітемін
Менің атым: **Турманова**

2-апта (08-12 сәуір 2022жыл)

«Көгершін» ересек тобы

Өтпелі тақырып «Дені саудың жаны сау!»

Тақырыпша; «Аспан әлемінің планеталары»

Күн тәртібі	Уақыты	Дүйсенбі	Сейсенбі	Сәрсенбі	Бейсенбі	Жұма
Балаларды қабылдау. Ата -аналармен әңгімелеу.	8.00 8.30	08.04.2022ж	09.04.2022ж	10.04.2022ж	11.04.2022ж	12.04.2022ж
Ойындар (үстел үсті, саусак және т.б)		Тәрбиешінің балалармен қарым –қатынасы: Қайырлы таң! Амандасу, балаларды ата-аналардан қабылдау.Баланың тазалығын, денсаулығын тексеріп, жақсы көңіл –күймен қабылдап алу. Жағымды жағдай орнату. Көктем мезгілі туралы әңгімелесу Үстел үсті, саусак және т.б ойындар				
Танертенгі гимнастика		Фото суреттер қарастыру «Жыл «Жануарлар әлемі»	Фото суреттер қарастыру «Жыл мезгілдері»	Фотосуреттер қарастыру «Жыл мезгілдері»	«Бауырсақ» ертегісін сахналап көрсету	Д/о «Көктем айларын ата»
Таңғы ас	8.45- 09.00	Жаттығулар кешені картотека №5, комплекс №3				
Ойындар, ұйымдастырылған оқу қызметіне (ҮОҚ) дайындық.	09.00- 09.15	Д/о: «Жыл құстарын ата»	Д/О: «Жануарларды ата?»	Д/О: «Үй құстарын ата?»	Д/О: «Қуыршақты тұлғалары»	Д/О: «Киім түрлерін ата»
		Асқа отыру: Түзу отырып, дұрыс тамақтануға үйрету. Дастархан басында әдептілікті сақтауға тәрбиелеу. Балалармен ұйымдастырылған оқу қызметін ұйымдастыруда ойындар және бояу қимылды ойын жаттығулары.				

Мектепке дейінгі ұйым кестесі бойынша ұйымдастырылған оқу қызметі	09.20.-10.20	1. Коммуникация Сөйлеуді дамыту Тақырыбы; «Табиғат тамшылары» Мақсаты; Балаларды сурет мазмұны бойынша өз беттерінше сөйлемді құрап айта білуге үйрету. <i>Табиғат тамшылары түсінік беру.</i> Оқу қызметі барысы <i>Амандасу сәті</i> Суретпен жұмыс Слайд тамашалау Су, ауа, күн туралы түсінік беру. <i>Сергіту сәті</i> Ойын: «Жер, су, ауа» Қорытынды Балаларды мақтау, мадақтау	ата?»	1. Коммуникация Сауат ашу негіздері <i>Тақырыбы: «Гг»</i> Мақсаты; <i>Гг дыбысымен таныстыру</i> қолын жазуға дайындау, бірнеше сөзден тұратын сөйлем құрау, буындарға бөлуге үйрету. Оқу қызметі барысы Ойын; «Тез ойлан тап» <i>Видео материалдан «Гг» әрпінен басталатын заттар атауларының сөздерін көріп тыңдату, қайталау</i> «Гг» әрпімен және дыбысын таныстыру. <i>Гг әрпін ауада сосын, дәптерге жазу.</i> <i>Сергіту сәті</i> Жүнісбеков кестесінен Гг дыбысын тауып	киндіреміз»	1. Денсаулық Денешынықтыру Тақырыбы: Гимнастикалық қабырға бойымен өрмелеу, допты басынан асыра лақтыру» Мақсаты: Гимнастикалық қабырға бойымен өрмелеу, допты басынан асыра лақтыру. Заттар мен кедергілер арасынан өту. Жалпы дамыту жаттығуларын нақты орындауды үйрету. Оқу қызметі барысы <i>Кіріспе бөлім</i> <i>Заттар мен арасымен жанымен жүру және жүгіру.</i>
			1. Денсаулық Қауіпсіз мінез-құлық негіздері Тақырыбы; «Күн, су және ауа-біздің жақын достарымыз» Мақсаты: Балаларға күн, су, ауа, жер туралы түсінік беру, олардың пайдасы мен зияны туралы түсініктерін қалыптастыру. Оқу қызметі барысы <i>Шаттық шеңбері</i> <i>Суретпен жұмыс</i> <i>Күн, су, ауа, жер туралы түсінік беру.</i> <i>Сергіту сәті</i> Ойын: «Сурет бойынша әңгімеле» <i>Слайд көрсету</i> Қорытынды балаларды мақтау, мадақтау			

<p>Жаратылыстану Тақырыбы: «Ғарышқа саяхат» Мақсаты; Ғарыш туралы түсініктерін қалыптастыру. Ғарыш әлемімен таныстыру. Оқу қызметі барысы Шаттық шеңбер Ойын «Ойлан тап» Ғарыш туралы түсінік беру. Сұрақ жауап. Сергіту сәті Суретпен жұмыс. Қорытынды Сұрақтар қою арқылы қорытындылау, балаларды мақтау, мадақтау.</p>	<p>2 Шығармашылық Апликация Тақырыбы «Аспан және Күн» Мақсаты: Балалардың күн мен аспан әлемі туралы түсініктерін кеңейту. Бейнелеу біліктерін дамыту. Оқу қызметі барысы Жылулық шеңбері Ойын: «Суда жүземіз?» Күн мен ай туралы әңгімелесу Үлгі суретпен жұмыс Жұмыс ретін түсіндіру Сергіту сәті Түрлі қағаздан күн мен аспан бейнесін қиып жапсыру. Қорытынды Көрме ұйымдастыру, балаларды мадақтау</p>	<p>сөздерді оқу. Суретпен жұмыс Тіл ұстарту жаттығуы Қорытынды Өтілген тақырып бойынша сұрақтар қою арқылы мақтау, мадақтау 2Әлеумет Қоршаған ортамен таныстыру Тақырыбы «Табиғат қорғаушылары» Мақсаты; Табиғат қорғаушылары туралы балалардың ойында бекіту, су астындағы тіршілік иелерінің атын атауға үйрету. Оқу қызметі барысы Шеңберде ойын: «Ойлан тап» Жұмбақтар шешу Суретпен жұмыс Сергіту сәті Табиғат қорғаушылары туралы әңгімелесу.</p>	<p>Аяқ ұшымен, өкшемен жүру. Ж.Д.Ж.құм салынған қапшықтармен Негізгі қимылдар Гимнастикалық кабырға бойымен өрмелеу, допты басынан асыра лақтыру Қимылды ойын; «Қармақ» Қорытындыбал аларды мақтау, мадақтау 2 Таным Қарапайым математикалык ұғымды қалыптастыру Тақырыбы: «5-10 дейінгі сандар құрамы». Мақсаты; Балалардың ойлау қабілетін, зейінін дамыту, санау түрлерін</p>	<p>Аяқ ұшымен, өкшемен жүру. Ж.Д.Ж.құм салынған қапшықтармен Негізгі қимылдар Гимнастикалық кабырға бойымен өрмелеу, допты басынан асыра лақтыру Қимылды ойын; «Қармақ» Қорытындыбал аларды мақтау, мадақтау 2 Коммуникация Көркем әдебиет Тақырыбы: «Аспан мен жер». Мақсаты; Әңгіме мазмұнын түсініп, өз сөзімен айта</p>
---	---	--	---	--

		<p>2Әлеумет Өзін өзі тану Тақырыбы: «Мейрімді жүрек» Мақсаты: Балалардың сөздік қорларын дамыту, түсінік беру. Адамның құнды қасиеттерін айта білуге тәрбиелеу. Оқу қызметі барысы Шаттық шеңбері Ойын: «Суретте не көрдің?» Тыныштық сәті Сурет арқылы әңгімелесу Мақал мәтелдер айту Сергіту сәті Дәптермен жұмыс Қорытынды сұрақ-жауап арқылы қорытындылау</p>	<p>Слайд тамашалау Қорытынды Тақырып бойынша сұрақтар қою арқылы қорытындылау</p>	<p>қайталау, сандар , туралы түсініктерін тиянақтау. Арифметикалық амалдарды орындату. Оқу қызметі барысы Шаттық шеңбер. Карточкамен жұмыс жасау Сергіту сәті Ойын: «Қай сан жок?» 5-10 дейінгі Сандар туралы түсініктерін тиянақтау. Суретпен жұмыс Зайцев кестесімен жұмыс Дәптермен жұмыс. Қорытынды Балаларды мақтау, бағалау ЗШығармашылық</p>	<p>білуге үйрету. Балалардың ойлау, сөйлеу қабілеттерін дамыту. Оқу қызметі барысы Шаттық шеңбер. Карточкамен жұмыс жасау Сергіту сәті Ойын: «Күн мен түн» Аспан мен жер туралы түсінік беру. Суретпен жұмыс. Қорытынды Балаларды мақтау, бағалау ЗШығармашылық Сурет салу Тақырыбы: «Тазалық заттары» Мақсаты: Үлгі бойынша сурет сала білуге және бояй</p>
--	--	--	--	--	---

<p>Мүсіндеу Тақырыбы; «Сикырлы тамшылар» Мақсаты; Ермексазды домалату, шымш у, жалпайту тәсілдерін қолдана отырып түлкінің мүсінін жасай білуге үйрету.</p>	<p>білуге үйрету. Оқу қызметі барысы Шаттық шенбері Д\О; «Не қажет?» Сурет салу тәсілдерін түсіндіру Сергіту сәті Әңгімелесу Суретпен жұмыс Үлгі бойынша сабын мен сүлгінің суретін салып бояу.</p>	<p>Қорытынды Көрме ұйымдастыру, балаларды мақтау.</p>	<p>Мүсіндеу тәсілдерін түсіндіру Сергіту сәті Әңгімелесу Ертегіні оқып түсіндіріп беру. Суретпен жұмыс Ермексаздан бұлттың тамшыларын мүсіндеу.</p>
---	---	--	---

				Қорытынды Көрме ұйымдастыру, балаларды мақтау.
Серуен	10.20.- 12.10.	Серуенге дайындық . Киімдерін киюде , бір қағарға тұруға , қағармен жүруді қалыптастыру. Кәртотека №8 Қыс айы 1. Бақылау 2. Еңбек 3. Жеке жұмыс 4.Қимылды ойын 5. Дербес ойын -		
		№21 Торғайды "бақылау"	№22 Аспанды бақылау	№23 Қарға құсын бақылау.
Серуеннен оралу	12.20	Қағарға тұрып топқа оралу. Балалардың реттілікпен киімдерін шешуді, орнына реттеп қоюды үйрету, жуыну шараларын дұрыс қолдануға қалыптастыру.	№24 Бұлтты бақылау	№25 Ауа райын бақылау
Түскі ас	12.30- 13.00	Балалардың назарын тағамға аудару , мәдениетті тамақтануға баулу бойынша жеке жұмыс , әдеп ережесі.		
Тәтті ұйқы	13.00.- 15.10	Киімдерін орындыққа реттеп жинап қоюды үйрету .Балалардың тыныш ұйықтауына жағымды жағдай орнату.		
Біртіндеп ұйқыдан ояту , ауа, су шаралары	15.10- 15.40	Төсекте жатып жаттығу жасау , керілу, велосипед айдау, аяқ – қолды қайшылау және т.б Жалпақ табандылықтан алдын алу мақсатында ортопедиялық жол бойынша жүру. Білімді кеңейту және мәдени – сапалық дағдыларды орнату.		
Бесін ас	15.40.- 16.00.	Балалардың назарын тағамға орнату, мәдениетті тамақтануға баулу бойынша жеке жұмыс.		

<p>Вариативтік компонент</p>	<p>16.00.- 16.30.</p>	<p>« Шебер қолдар» Тақырыбы: «Ою өрнек» Мақсаты: Ою өрнек туралы балаларға түсінік беру, қағаздан ою өрнек киіп жасау.</p>	<p>«Ертегілер еліне саяхат» Тақырыбы: «Бес ешкі» ертегі Мақсаты: Балалардың сөздік қорын дамыту тіл байлығын дамыту, ертегіні сахналай білуге тәрбиелеу.</p>	<p>«Туған өлкеңді таны» Тақырыбы; «Қазақстанда мекендейтін жануарлар» Мақсаты; Жабайы жануарлар туралы әңгімелесу. Қимылын, жүрісін сала білуге үйрету.</p>	<p>«Қолғап» ертегісін тыңдау. «Қызықты қыс мезгілі» «Қызықты қыс мезгілі» «Қызықты қыс мезгілі» «Қызықты қыс мезгілі»</p>	
<p>Ойындар дербес әрекет</p>	<p>16.30.- 17.00</p>	<p>Сюжеттік рөлдік ойын «Мектеп»</p>	<p>Сюжеттік рөлдік ойын «Деріхана»</p>	<p>«Суретті кітапшаларды бояу»</p>	<p>«Қолғап» ертегісін тыңдау. «Қызықты қыс мезгілі» «Қызықты қыс мезгілі» «Қызықты қыс мезгілі»</p>	
<p>Баланың жеке дамуы</p>		<p>«Қызықты қыс мезгілі»</p>	<p>«Қызықты қыс мезгілі»</p>	<p>«Қызықты қыс мезгілі»</p>	<p>«Қызықты қыс мезгілі»</p>	
<p>Қартатекасына сәйкес жеке дамуы</p>		<p>Асылбек Бекасылды Мақсаты: Отбасы мүшелерін атай білуге үйрету.</p>	<p>Қолдасбек Санжарды Мақсаты:Отбасы мүшелері туралы аята білуге үйрету.</p>	<p>Рауанқызы Аяулымды Мақсаты: Жануарлар түрін атай білуге үйрету.</p>	<p>Әмірбай Азаматты Мақсаты: Пішіндерді дұрыс атауға, Жұп және так сандарды қайталау және атауды үйрету.</p>	
<p>Серуенге дайындық</p>	<p>17.00- 18.00</p>	<p>Киіну, серуенге шығу, қимылды ойындар ойнау.</p>				
<p>Серуен</p>		<p>Қимылды ойын</p>	<p>Қимылды ойын</p>	<p>Қимылды ойын</p>	<p>Қимылды ойын</p>	

	«Тышкан мен мысық»	«Аюдың жидегін тереміз»	«Аяғынды сулама»	«Жалауға карай жүгір»	ойын «Торғай мен мысық»
Балалардың үйге қайтуы	18.00.- 18.30. Кеңес Бала өміріндегі тазалық туралы маңызы	Ата-аналарға балалармен жыл мезгілдерінің атауларын қайталау	Балаларды ата – анасына табыстау, әңгімелесу. Балабақшаға кешікпей келу.	Баламен жеке жұмыс жасау, көңіл бояу	Балабақшаның тәртібіне қарай кешікпей келуін ескеру.

А.Ерманова

Тәрбиеші : _____ А.Ерманова

А.Коргулиева

Тексерді әдіскер : _____ А.Коргулиева